



SISTEM OSC 3 PLUS ONLINE

MANUAL PENGGUNA

UNIT OSC

VERSI 1.0

Isi Kandungan

1. Pengenalan.....	7
2. Portal OSC.....	8
2.1. W3C Disability Accessibility	9
2.1. Dwi-Bahasa	9
2.2. Soalan Lazim (FAQ)	9
2.3. Kalendar	11
2.4. Senarai Pegawai Bertanggungjawab	12
2.5. Berita	13
2.6. Pengumuman	14
2.7. Semakan Permohonan	15
3. Peranan: OSC	17
3.1 Log Masuk	17
3.2 Modul Dashboard.....	18
3.3 Modul Permohonan.....	19
3.3.1. Keseluruhan.....	19
3.3.2. Carian Permohonan	20
3.3.3. Tindakan OSC.....	20
3.3.4. Cetakan Surat Akuan Penerimaan	23
3.4. Aktiviti	24
3.4.1 Senarai Aktiviti	24
3.4.2. Paparan Nota Aktiviti.....	25
3.4.3. Lampiran Aktiviti.....	25
3.4.4. Padam Aktiviti	26
3.4.5. Daftar Aktiviti.....	26
3.5 Semakan & Ulasan	27
3.5.1. Maklumat Permohonan	27

3.5.2. Jemputan Semakan & Ulasan Teknikal Dalam	28
3.6. Maklumat Bil	29
3.6.1. Maklumat Bil	29
3.6.2. Daftar Bil Tambahan Baru	30
3.6.3. Pengesahan Daftar Bil Baru	31
3.7. Arahan Bertulis	32
3.7.1. Mengeluarkan Arahan Bertulis	32
3.7.2. Pelanjutan Arahan Bertulis	33
3.7.3. Mencetak Maklumat Permohonan	33
3.7.4. Maklumat Am Permohonan	34
3.8. Pelantikan Koordinator	36
3.8.1. Maklumat Tambahan Permohonan	36
3.8.2. Paparan Maklumat Permohonan	37
3.9. Lampiran	37
3.9.1. Senarai Lampiran Yang Dimuatnaik	38
3.9.2. Senarai Lampiran Yang Tidak Berkaitan	39
3.10. Modul Kelompok Permohonan	40
3.10.1 Senarai Permohonan Serentak	40
3.10.1.1. Kemaskini Maklumat Projek	41
3.10.1.2. Tambah Permohonan	42
3.10.1.3. Padam Permohonan	42
3.10.2. Senarai Projek	43
3.10.2.1. Pendaftaran Projek	43
3.10.2.2. Kemaskini Maklumat Permohonan Serentak	44
3.10.2.3. Tambah Permohonan Di Bawah Projek	45
3.10.2.4. Padam Senarai Permohonan Bawah Projek	46
3.11. Modul Semakan & Ulasan	47

3.11.1. Maklumat Edaran	47
3.11.1.1. Jemputan Semakan & Ulasan Teknikal Dalam	48
3.11.1.2. Edaran Agensi Luar.....	48
3.11.2. Senarai Semakan & Ulasan	49
3.11.2.1. Jemputan Semakan & Ulasan Teknikal Dalam	50
3.11.2.2. Ulasan Teknikal Dalam & Agensi Luar	50
3.12. Modul Mesyuarat.....	51
3.12.1. Pengurusan Mesyuarat	51
3.12.1.1. Kemaskini Mesyuarat	53
3.12.1.2. Menungguh Mesyuarat.....	54
3.12.1.3. Kemaskini Agenda Mesyuarat	55
3.12.1.4. Jemputan Permohonan ke Mesyuarat	56
3.12.1.5. Jemputan Permohonan Serentak	56
3.12.1.6. Batal Jemputan Permohonan Serentak	57
3.12.1.7. Senarai Pembentangan Permohonan Serentak	58
3.12.1.8. Tambah Seksyen Pembentangan	58
3.12.1.9. Kemaskini Seksyen	59
3.12.1.10. Kemaskini Tajuk Seksyen	60
3.12.1.11. Tambah Permohonan Dari Jemputan.....	60
3.12.1.12. Kemaskini Maklumat Pembentangan	61
3.12.1.13. Padam Maklumat Pembentangan	62
3.12.1.14. Tambah Dokumen Pembentangan.....	63
3.12.1.15. Kemaskini Nama Dokumen Pembentangan	64
3.12.1.16. Padam Dokumen Pembentangan.....	65
3.12.1.17. Menukar Urutan Dokumen Pembentangan.....	65
3.12.1.18. Perjalanan Mesyuarat	65
3.12.1.19. Agenda Mesyuarat	66

3.12.1.20. Kertas Pembentangan.....	66
3.12.1.21. Keputusan Mesyuarat	67
3.12.1.22. Edaran Keputusan Mesyuarat	67
3.12.1.23. Kemaskini Keputusan Mesyuarat	68
3.12.1.24. Edaran Keputusan Mesyuarat	69
3.12.1.25. Muatnaik Surat Keputusan	69
3.12.1.26. Kertas Mesyuarat	70
3.12.1.27. Hasil Mesyuarat.....	70
3.12.2. Senarai Mesyuarat Pra OSC	71
3.12.3. Mesyuarat OSC.....	71
3.13. Modul Laporan	72
3.13.1. Laporan Projek.....	72
3.14 Pengguna Sistem.....	73
3.14.1. Kakitangan	73
3.14.1.1. Kemaskini Maklumat Kakitangan.....	75
3.14.1.2. Padam Maklumat Kakitangan.....	76
3.14.2. Pasukan Teknikal.....	76
3.14.2.1. Kemaskini Maklumat Kumpulan	77
3.14.2.2. Kemaskini Maklumat Pasukan.....	78
3.14.2.3. Tambah Ahli Kumpulan	78
3.14.3. Pegawai Agensi	79
3.14.3.1. Daftar Pegawai Agensi.....	80
3.14.3.2. Kemaskini Pegawai Agensi	81
3.14.3.3. Padam Pegawai Agensi	82
3.15. Modul Portal.....	83
3.15.1. Pengumuman.....	83
3.15.1.1. Tambah Pengumuman.....	83

3.15.1.2. Kemaskini Pengumuman.....	84
3.15.1.3. Padam Pengumuman.....	86
3.15.2. Berita	86
3.16. Log Keluar.....	87

1. Pengenalan

Manual Sistem OSC 3 Plus Online adalah bertujuan untuk memberi kefahaman serta pengetahuan berhubung tatacara penggunaan Sistem OSC 3 Plus Online bagi permohonan yang berkaitan Kebenaran Merancang, Kawalan Pembangunan, Kelulusan Landskap serta Permit yang dikendali oleh setiap Pihak Berkuasa Tempatan(PBT).

Sistem ini mampu memperkasa penyampaian perkhidmatan serta mampu menjadi sebuah organisasi yang mempunyai kecekapan dan keberkesanan tadbir urus terbaik bagi mentranformasikan sistem pengurusan yang sedia ada.

2. Portal OSC

Portal OSC boleh di akses melalui pautan <https://osc3plus.kpkt.gov.my/> menggunakan pelayar versi terkini bagi Google Chrome, Mozilla Firefox dan juga Safari. Sila pilih Negeri dan Pihak Berkuasa Tempatan (PBT) dan tekan butang Hantar.

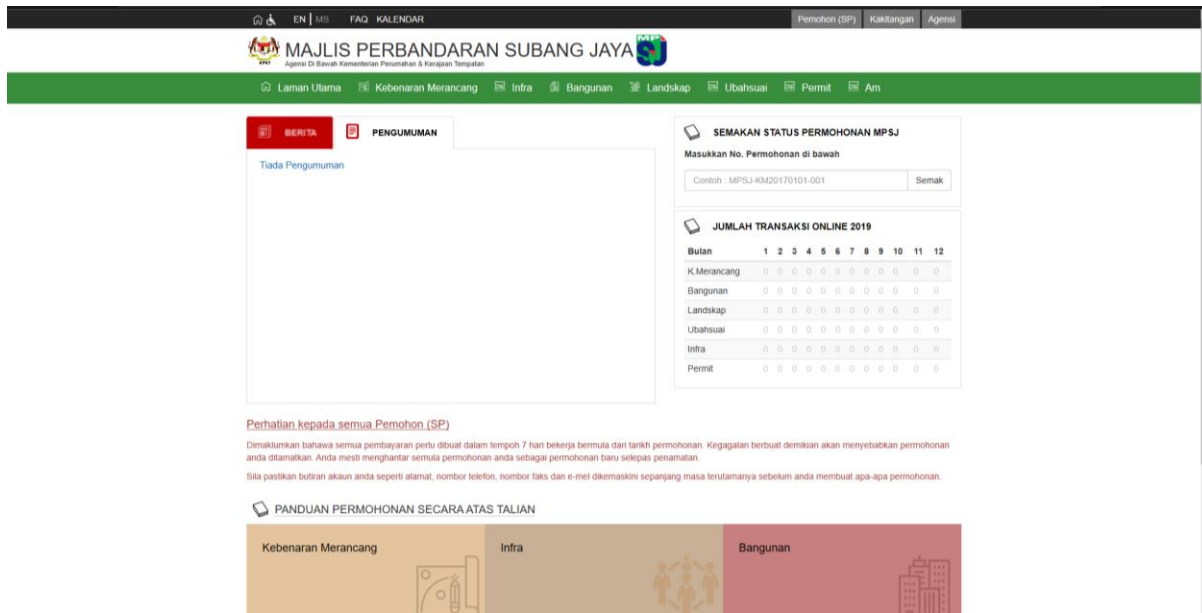
Paparan utama portal OSC boleh dilihat pada **Rajah 1**.



Rajah 1 : Paparan OSC 3 Plus Online

Portal OSC akan dipaparkan berdasarkan PBT yang terpilih. Portal OSC adalah medium utama yang digunakan oleh pengguna sistem untuk membuat semakan kepada permohonan, mendapatkan maklumat berita terkini berkenaan OSC, membaca pengumuman terkini dan sebagainya.

Paparan utama portal OSC boleh dilihat pada **Rajah 2**.



Bulan	1	2	3	4	5	6	7	8	9	10	11	12
K.Merancang	0	0	0	0	0	0	0	0	0	0	0	0
Bangunan	0	0	0	0	0	0	0	0	0	0	0	0
Landskap	0	0	0	0	0	0	0	0	0	0	0	0
Ubahsuai	0	0	0	0	0	0	0	0	0	0	0	0
Infra	0	0	0	0	0	0	0	0	0	0	0	0
Permit	0	0	0	0	0	0	0	0	0	0	0	0

Rajah 2 : Paparan Portal OSC

2.1. W3C Disability Accessibility

Fungsi W3C Disability Accessibility diwujudkan khas untuk pengguna yang mempunyai masalah kecacatan berkaitan warna dan saiz. Sistem secara umumnya tidak dapat membantu pengguna secara keseluruhan. Walaubagaimanapun, fungsi ini sedikit sebanyak dapat mengoptimumkan penggunaan sistem oleh pengguna kurang upaya.



Rajah 3: Paparan W3C Portal OSC

- Langkah 1 Klik pada ikon
- Langkah 2 Pilih **+** untuk membesarkan saiz fon semasa dan **-** untuk mengecilkan saiz fon
- Langkah 3 Klik pada **↻** untuk reset saiz font ke asal

2.1. Dwi-Bahasa

Terdapat fungsi dwi-bahasa dalam Sistem Pemantauan OSC 3.0.



Rajah 4: Paparan Atas Portal OSC

- Langkah 1 Klik pada **EN** untuk paparan portal ke Bahasa Inggeris
- Langkah 2 Klik pada **MS** untuk paparan portal ke Bahasa Melayu

2.2. Soalan Lazim (FAQ)

Soalan-soalan lazim mengenai OSC akan dipaparkan pada pautan FAQ dalam Sistem OSC 3 Plus Online.

Soalan Lazim (FAQ)

- 1) CUKAI
- 2) OSC ATAS TALIAN
- 3) SOALAN

Rajah 5: Paparan FAQ

- Langkah 1 Klik pada pautan **FAQ** di sebelah atas portal.
- Langkah 2 Pilih pada pautan jenis soalan yang diingini.

Soalan Lazim (FAQ)

- 1) CUKAI
- 2) OSC ATAS TALIAN

[OSC Online](#)

1. Siapakah pemohon kepada OSC Online ?

Pemohon ialah orang berkeelayakan yang mengemukakan permohonan kepada PBT selaras peruntukan akte-akte yang berkaitan, di antaranya termasuk arkitek, jurutera, perancang dan juruukur tanah

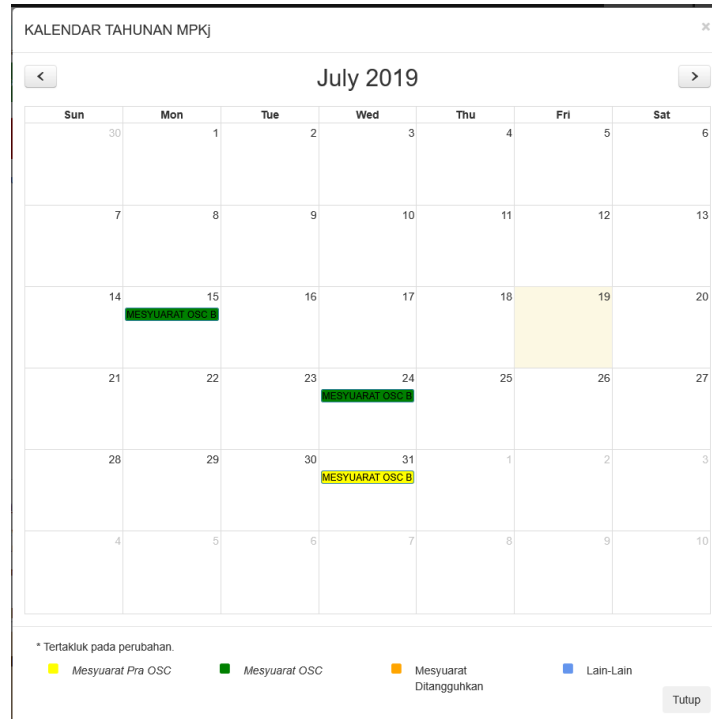
25-10-2017

- 3) SOALAN

Rajah 6: Maklumat Lanjut Soalan FAQ

2.3. Kalendar

Bagi mendapatkan paparan mesyuarat pada kalendar semasa, pengguna juga boleh mengakses kepada pautan kalendar.



Rajah 7: Paparan Kalendar

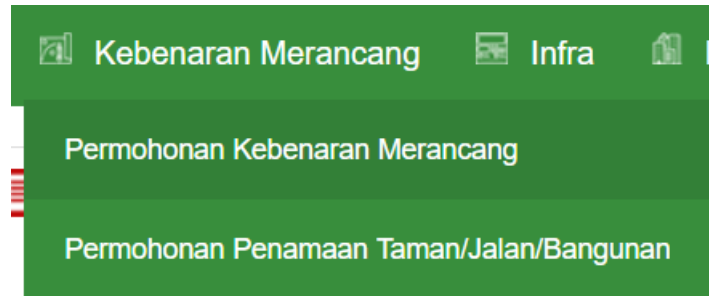
Langkah 1 Klik pada pautan **KALENDAR** di sebelah atas Portal OSC.

Langkah 2 Klik pada  untuk melihat kalendar pada bulan seterusnya.

Nota: Kalendar yang dipaparkan adalah mengikut bulan.

2.4. Senarai Pegawai Bertanggungjawab

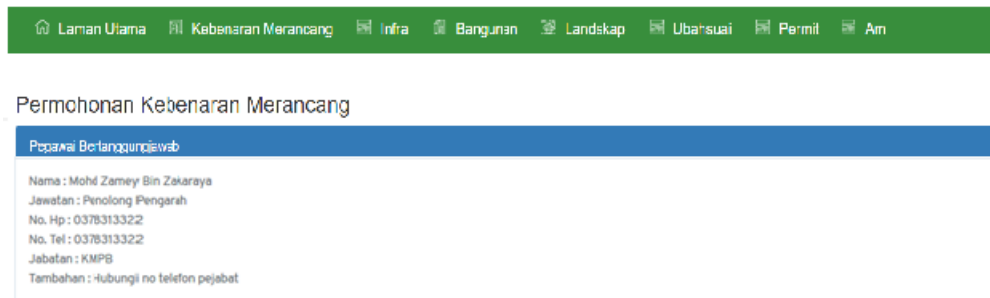
Pegawai Bertanggungjawab di sini bermaksud pegawai yang boleh dirujuk oleh SP bagi membuat konsultasi awal sebelum permohonan dibuat secara *online*.



Rajah 8: Sub Menu Bagi Permohonan

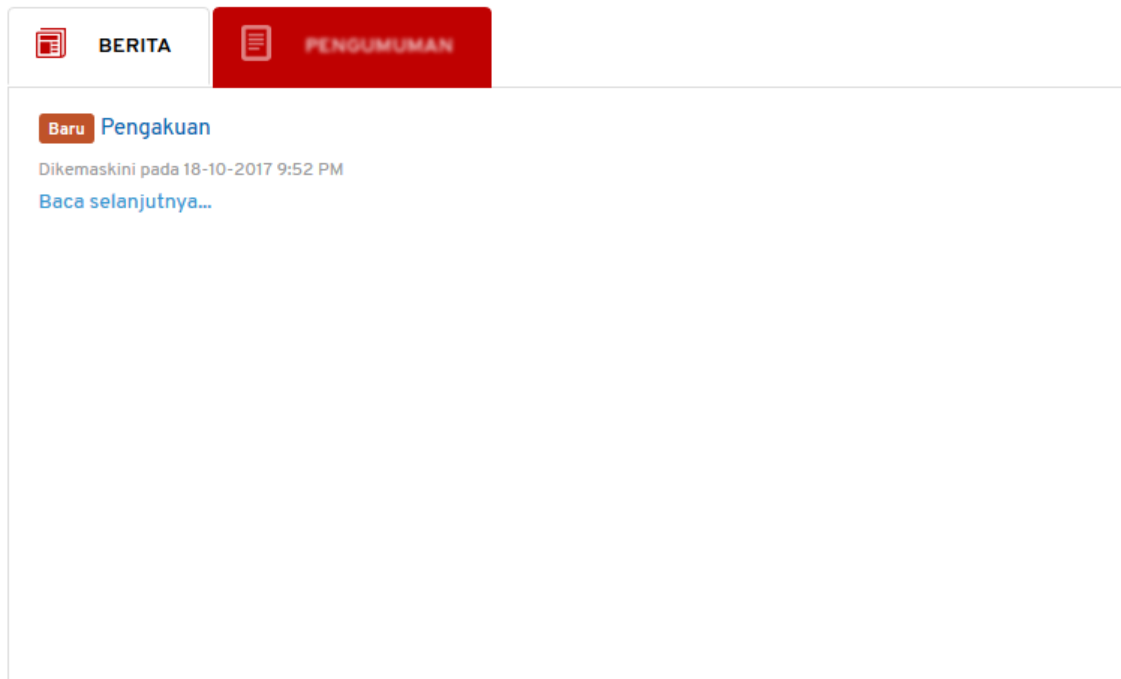
Langkah 1 Klik pada menu kategori permohonan

Langkah 2 Pilih permohonan yang terlibat untuk mendapatkan konsultasi awal



Rajah 9 Maklumat Pegawai Bertanggungjawab

2.5. Berita



Rajah 10: Ruang Berita

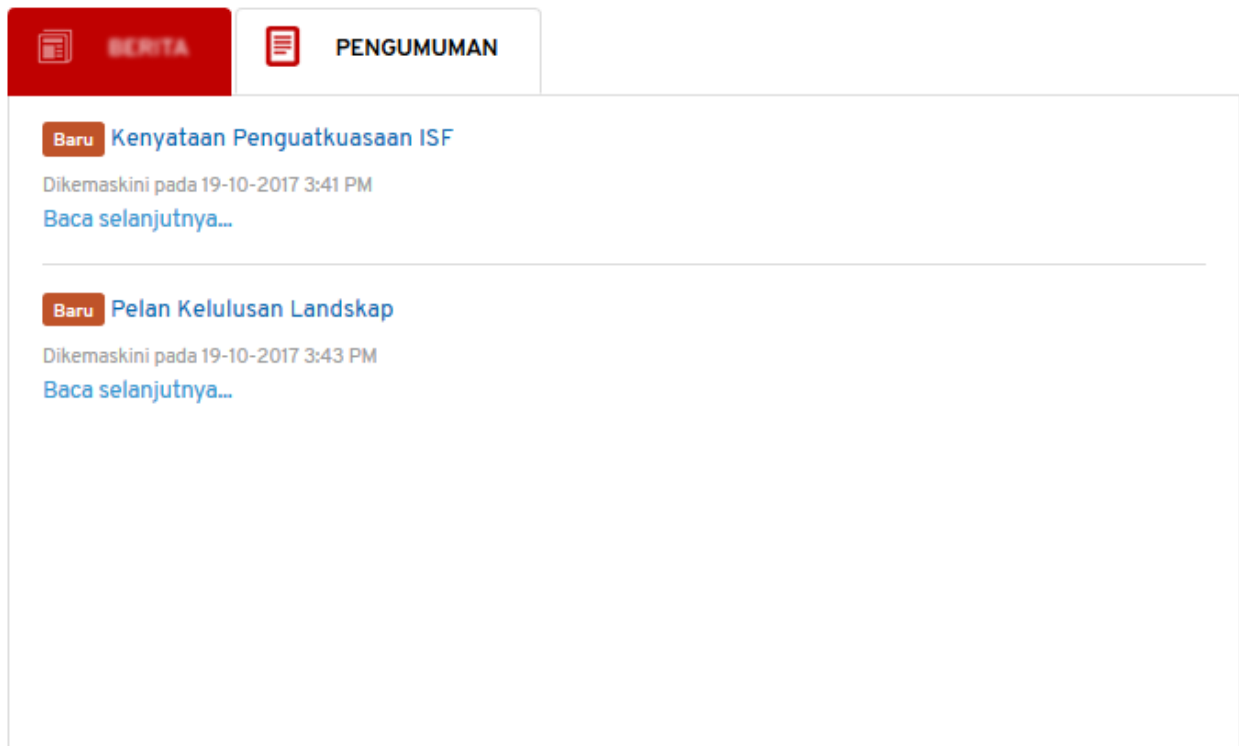
Langkah 1 Klik pada pautan [Baca selanjutnya...](#) untuk membaca berita penuh.



Rajah 11 Paparan penuh berita

Paparan berita penuh boleh dilihat seperti **Rajah 11**.

2.6. Pengumuman



Rajah 12 : Ruangan Pengumuman

- Langkah 1 Klik pada pautan [Baca selanjutnya...](#) untuk membaca pengumuman penuh.

2.7. Semakan Permohonan

Semakan permohonan boleh dibuat oleh SP sekiranya mempunyai nombor permohonan yang sah.

 **SEMAKAN PERINGKAT PERMOHONAN**

Masukkan No. Permohonan

 **JUMLAH TRANSAKSI ONLINE 2017**

Bulan	1	2	3	4	5	6	7	8	9	10	11	12
K.Merancang	0	0	0	0	0	0	0	0	0	29	0	0
Bangunan	0	0	0	0	0	0	0	0	0	4	0	0
Landskap	0	0	0	0	0	0	0	0	0	11	0	0
Ubahsuai	0	0	0	0	0	0	0	0	0	3	0	0
Infra	0	0	0	0	0	0	0	0	0	4	0	0
Permit	0	0	0	0	0	0	0	0	0	12	0	0

Rajah 13: Paparan Semakan Permohonan

Langkah 1 Masukkan nombor permohonan pada ruangan di bawah 'Masukkan No. Permohonan'

Langkah 2 Klik pada butang 

Masukkan No. Permohonan

KPBR20171016-001 Semak

Jenis Permohonan : Permohonan Baru

Status Permohonan : Ditangguhkan

Tarikh Permohonan Online : 16-10-2017

Tarikh Pendaftaran : 16-10-2017

Tarikh Pembayaran :

Tarikh Bil	Jenis Bil	Amaun (MYR)	Status	Tarikh Bayaran Akhir
16-10-2017	Bil Proses	100.00	Proses Pendaftaran	-
16-10-2017	Bil Caj Pemajuan	100.00	Proses Pendaftaran	-

Mesyuarat JKT

Tarikh Mesyuarat	Tajuk Mesyuarat	Keputusan
22-11-2017	MESYUARAT JKT BIL 41/2017	Ditangguhkan
24-11-2017	MESYUARAT JKT BIL 50/2017	Ditangguhkan

Rajah 14: Paparan Penuh Semakan Permohonan

Paparan penuh semakan permohonan akan dipaparkan seperti **Rajah** .

Masukkan No. Permohonan

KPBR20171016-02 Semak

Tiada Maklumat

Rajah 15 Semakan Permohonan Tiada Maklumat

Paparan seperti **Rajah** 15 akan dilihat sekiranya nombor permohonan tidak wujud dalam Sistem OSC 3 Plus Online.

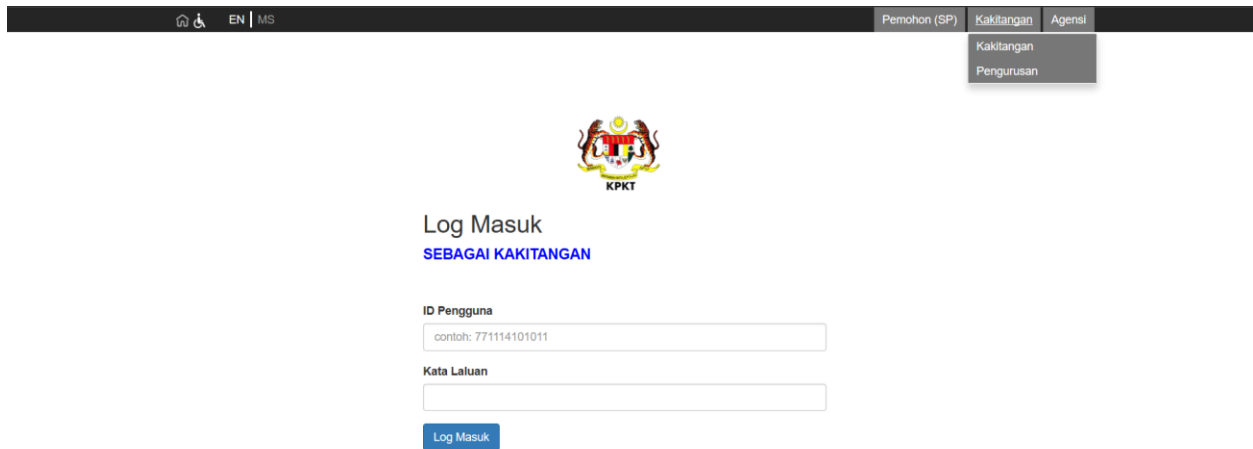
NOTA: Emel pengaktifan pengguna akan dihantar dan pengguna perlu menekan pautan pengaktifan untuk log masuk dalam Sistem OSC 3 Plus Online.

3. Peranan: OSC

Pihak OSC merupakan pihak yang bertanggungjawab kepada sesuatu permohonan setelah diedarkan oleh OSC.

3.1 Log Masuk

Pihak OSC mempunyai pautan login yang mempunyai akses kepada modul dalam sistem mengikut jenis peranan.



Rajah 16 : Pautan Untuk Login

- Langkah 1 Klik pautan Kakitangan pada bahagian atas sebelah kanan Portal OSC.
- Langkah 2 Klik Kakitangan bagi peranan OSC.



Log Masuk SEBAGAI KAKITANGAN

ID Pengguna

Kata Laluan

Rajah 17 Paparan Log Masuk

Langkah 3 Masukkan **Id Pengguna** serta **Kata Laluan** yang sah.

Langkah 4 Klik butang

3.2 Modul Dashboard

Dashboard adalah antara keperluan utama dalam pembangunan sistem ini. Modul Dashboard ini akan memaparkan tugas yang belum selesai.

The screenshot shows a dashboard for 'Pegawai OSC MPKJ'. The main content area is titled 'Tugas Yang Belum Selesai' and displays a table of pending tasks. The table has columns for 'Tugasan', 'No Permohonan', 'Tajuk Permohonan', and a 'Maklumat Lanjut' button. The tasks listed include various planning and design requests for land use and buildings.

Tugasan	No Permohonan	Tajuk Permohonan	
Permohonan Baru	MPKJ-KM20190718-016	PERMPOHONAN KM	<input type="button" value="Maklumat Lanjut"/>
Permohonan Baru	MPKJ-KM20190718-014	CADANGAN HULU LANGATT SELANGOR UNTUK TETUAN RENTAS MIVIE	<input type="button" value="Maklumat Lanjut"/>
Permohonan Baru	MPKJ-KM20190718-013	PERMOHONAN KEBENARAN MERANCANG BAGI CADANGAN PAPAN IKLAN DI ATAS LOT 1234, MUKIM SEMENYIH	<input type="button" value="Maklumat Lanjut"/>
Permohonan Baru	MPKJ-KM20190718-012	PERMOHONAN KEBENARAN MERANCANG 1 PONDOK PENGAWAL DI ATAS LOT 7709, MUKIM SUNGAI BULOH, DAERAH PETALING, SELANGOR DARUL EHSAN. TETUAN :MNO DEVELOPMENT SDN BHD...	<input type="button" value="Maklumat Lanjut"/>
Permohonan Baru	MPKJ-KM20190718-009	PERMOHONAN KEBENARAN MERANCANG BAGI CADANGAN SEBUAH KILANG DI ATAS LOT PT78097 MUKIM KAJANG DAERAH HULU LANGAT SELANGOR UNTUK TETUAN: TYCOTECH HOLDINGS SDN. BH...	<input type="button" value="Maklumat Lanjut"/>
Permohonan Baru	MPKJ-KM20190718-008	PERMOHONAN KEBENARAN MERANCANG PENDIRIAN BANGUNAN UNTUK JABATAN AGAMA ISLAM SELANGOR	<input type="button" value="Maklumat Lanjut"/>
Permohonan Baru	MPKJ-KM20190718-006	PERMOHONAN KEBENARAN MERANCANG BAGI CADANGAN PEMBANGUNAN BERCAMPUR YANG MENDUNGUNGI: I. PANGSAPURI PERKHIDMATAN II. PANGSAPURI KOS BEBAS III. PUSAT KOMERSIL DI...	<input type="button" value="Maklumat Lanjut"/>
Permohonan Baru	MPKJ-KM20190718-	PERMOHONANN KM MUKIM KAJANG TETUAN ALI	<input type="button" value="Maklumat Lanjut"/>

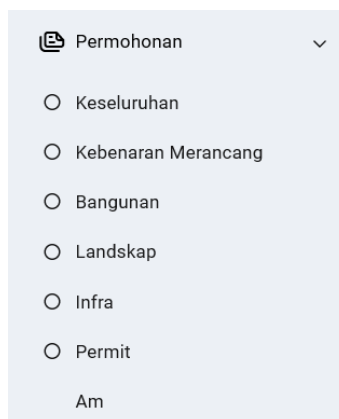
Rajah 18 : Dashboard Bagi Peranan OSC

3.3 Modul Permohonan

Modul Permohonan mengandungi 8 sub modul iaitu sub modul Keseluruhan, Kebenaran Merancang, Landskap, Bangunan, Ubahsuai, Infra, Permit dan Am. Setiap sub modul akan di tapis mengikut jenis borang permohonan sebagai contohnya sub modul Kebenaran Merancang akan mengandungi semua permohonan yang berkaitan dengan borang permohonan kebenaran merancang manakala sub modul Keseluruhan pula akan mengandungi semua jenis borang permohonan.

3.3.1. Keseluruhan

Sub modul Keseluruhan memaparkan semua permohonan yang telah dihantar oleh pemohon bagi setiap borang permohonan.



Rajah 19 : Paparan Semua Sub Modul Bagi Modul Permohonan

Langkah 1 Klik modul PERMOHONAN.


Langkah 2 Klik sub modul KESELURUHAN.

Tarikh Permohonan: 19-07-2018 - 18-07-2019 Saring Permohonan

Papar: 25 rekod per halaman Carian:

Tarikh Terima	No Permohonan	Tajuk Permohonan	Peringkat	Tindakan
18-07-2019 57	MPKJ-KM20190718-007	PERMOHONAN KEBENARAN MERANCANG BAGI CADANGAN MEMBINA 28 UNIT RUMAH SESEBUAH FASA 9B DAN SEBUAH PENCAWANG ELEKTRIK DI ATAS LOT PT 75493 HINGGA 75520 DAN LOT PT 75551, MUKIM KAJANG, DAERAH HULU LANGAT, SELANGOR DARUL EHSAN. UNTUK TETUAN JADE HOMES SDN BHD	Lengkap Diterima	Proses
18-07-2019 58	MPKJ-KM20190718-010	PERMOHONAN KEBENARAN MERANCANG BAGI CADANGAN PANGSAPURI PERKHIDMATAN 36 TINGKAT DI ATAS LOT 36, MUKIM SEMENYIH, DAERAH HULU LANGAT, SELANGOR DARUL EHSAN. UNTUK : IMPIANA IMPRESIF SDN. BHD.	Mula Diproses	Proses
18-07-2019 59	MPKJ-PB20190718-003	PERMOHONAN CADANGAN PEMBANGUNAN 2 BLOK RSKU DI ATAS LOT 2001 UNTUK TETUAN DOUBLE IMPACT SDN BHD	Sedang Diproses	Proses
18-07-2019 59	MPKJ-PB20190718-006	CADANGAN TAMBAHAN DAN UBAHSUAI DI BAHAGIAN DALAMAN PADA 1 UNIT KEDAI PEJABAT 3 TINGKAT SEDIADA DI NO. 57A, (PT 19433), JALAN TUN ABDUL AZIZ, 43000 KAJANG, SELANGOR DARUL EHSAN. UNTUK: KERLINGAN EMAS SDN.BHD	Sedang Diproses	Proses
18-07-2019 59	MPKJ-JP20190718-004	CADANGAN PEMBANGUNAN 12 UNIT KEDAI 1 TINGKAT BAGI SEBAHAGIAN LOT 123, MUKIM KAJANG, DAERAH HULU LANGAT, SELANGOR DARUL EHSAN UNTUK TETUAN JADE HOMES SDN BHD	Sedang Diproses	Proses
18-07-2019 59	MPKJ-PB20190718-002	CADANGAN PEMBINAAN MASJID DI LOT 71404, MUKIM KAJANG, DAERAH HULU LANGAT, SELANGOR DARUL EHSAN UNTUK TETUAN JADE HOMES SDN. BHD.	Sedang Diproses	Proses
18-07-2019 59	MPKJ-PB20190718-009	CADANGAN MEMBINA RUMAH SESEBUAH 2 TINGKAT DI ATAS LOT 123, JALAN 567, TAMAN KAJANG, MUKIM KAJANG, DAERAH HULU LANGAT, SELANGOR DARUL EHSAN UNTUK EN. ALVIN	Sedang Diproses	Proses

Rajah 20 : Senarai Borang Permohonan

Langkah 3 Klik pautan  pada kolom Tindakan bagi borang permohonan yang dipilih.

3.3.2. Carian Permohonan

Langkah 1 Buat carian dengan memasukkan kata kunci pada di bahagian atas kanan senarai permohonan.

3.3.3. Tindakan OSC

Setelah permohonan diterima secara atas talian, pihak OSC boleh menyemak dokumen dan maklumat diberi di dalam permohonan. Setelah selesai disemak, pihak OSC perlu memberi tindakan dibahagian Tindakan OSC.

The screenshot shows a form titled "Tindakan OSC". Under the heading "Status Permohonan", there is a dropdown menu with the text "Sila Pilih" and a downward arrow. Below the dropdown is a blue button labeled "KEMASKINI".

Rajah 21: Paparan Tindakan OSC

Langkah 1 Klik dropdown STATUS PERMOHONAN.

Langkah 2 Bagi permohonan yang dinilai tidak lengkap, sila pilih Tidak Lengkap. Paparan akan berubah seperti di bawah.

The screenshot shows the same "Tindakan OSC" form. The "Status Permohonan" dropdown menu now displays "Tidak Lengkap". Below it is a section titled "Nota Tidak Lengkap" with a text area containing the placeholder text "Masukan sebab mengapa permohonan tidak lengkap". A blue button labeled "KEMASKINI" is at the bottom.

Rajah 22: Paparan Tindakan OSC

Langkah 3 Sila masukkan Nota Tidak Lengkap dan tekan Kemaskini. Permohonan akan bertukar status menjadi Tidak Lengkap dan maklumat akan dihantar kepada Pemohon

Langkah 4 Bagi permohonan yang dinilai lengkap, sila pilih Lengkap. Paparan akan berubah seperti di bawah.

Tindakan OSC

Status Permohonan

Lengkap

KPI

Sila Pilih

Fail Rujukan OSC

Tarikh Diterima

16-07-2019

Permohonan Serentak

Dokumen Lengkap Diterima

KEMASKINI

Rajah 23: Paparan Tindakan OSC

Langkah 5 Setkan KPI bagi yang berkaitan.

Langkah 6 Masukkan maklumat Fail Rujukan OSC.

Langkah 7 Ubah TARIKH DITERIMA sekiranya perlu.

Langkah 8 Tandakan checkbox sekiranya PERMOHONAN SERENTAK.

Langkah 9 Tandakan checkbox "Dokumen Lengkap Diterima" bagi mengesahkan OSC telah menerima dokumen lengkap di kaunter. Butang KEMASKINI akan diaktifkan.

Langkah 10 Klik butang

KEMASKINI

3.3.4. Cetakkan Surat Akuan Penerimaan

Tindakan OSC

Status Permohonan

Lengkap ▼

KPI

Kelulusan Pelan Kerja Tanah - 50 Hari ▼

Fail Rujukan OSC

MPK/OSC/001


Tarikh Diterima

16-07-2019

Permohonan Serentak

Dokumen Lengkap Diterima

KEMASKINI

 **Cetak Surat Akuan Penerimaan**

Rajah 24: Paparan Cetakan Akuan Penerimaan

Langkah 1 Klik butang

 **Cetak Surat Akuan Penerimaan**

3.4. Aktiviti

Bahagian Aktiviti merupakan senarai aktiviti yang direkodkan oleh sistem dan OSC memuatnaik aktiviti bagi perjalanan sesuatu permohonan.



Rajah 25: Paparan Tindakan Lanjut

Langkah 1 Klik butang  dibahagian Tindakan Lanjut.

3.4.1 Senarai Aktiviti

Senarai aktiviti merupakan jadual bagi senarai aktiviti yang direkodkan sistem bagi sesuatu permohonan. Pihak OSC hanya boleh memadam aktiviti yang dimuatnaik oleh mereka sahaja.

Aktiviti (MPK-KT20190715-001)

[Laman Utama](#) / [Senarai Permohonan](#) / [Butiran](#) / [Senarai Aktiviti](#)

Senarai Aktiviti

Papar rekod per halaman Carian

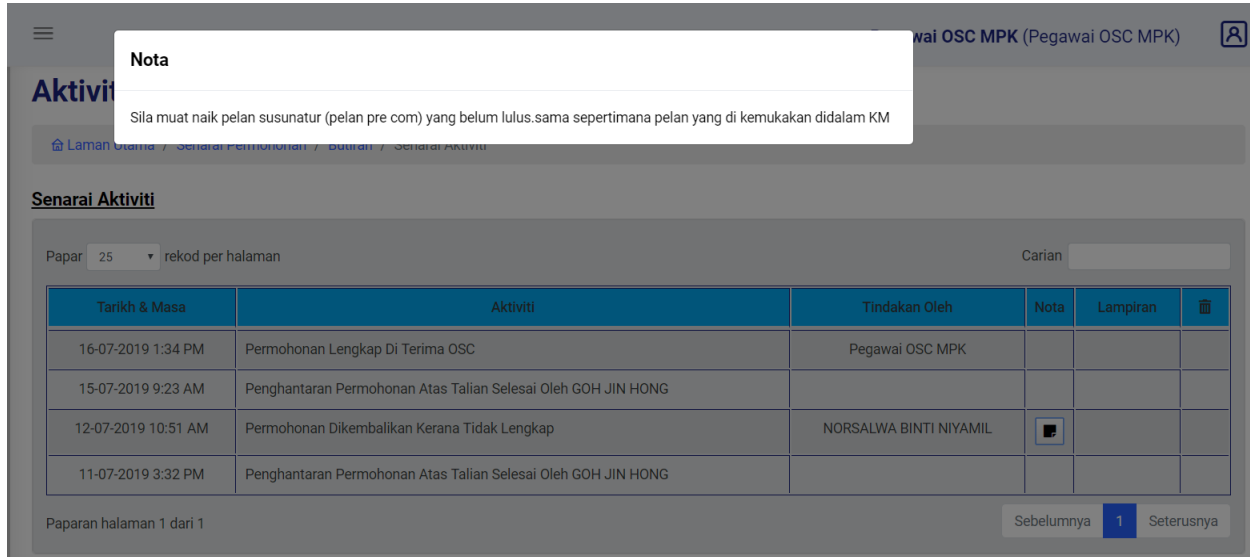
Tarikh & Masa	Aktiviti	Tindakan Oleh	Nota	Lampiran	
16-07-2019 1:34 PM	Permohonan Lengkap Di Terima OSC	Pegawai OSC MPK			
15-07-2019 9:23 AM	Penghantaran Permohonan Atas Talian Selesai Oleh GOH JIN HONG				
12-07-2019 10:51 AM	Permohonan Dikembalikan Kerana Tidak Lengkap	NORSALWA BINTI NIYAMIL			
11-07-2019 3:32 PM	Penghantaran Permohonan Atas Talian Selesai Oleh GOH JIN HONG				

Paparan halaman 1 dari 1 Sebelumnya Seterusnya


Rajah 26 : Paparan Senarai Aktiviti Bagi Permohonan

3.4.2. Paparan Nota Aktiviti

Paparan nota aktiviti merupakan ulasan atau justifikasi dari pihak OSC bagi aktiviti yang dimuatnaik oleh pengguna.




The screenshot shows a web interface for OSC MPK. A white popup box titled 'Nota' is displayed over the top part of the page. The text inside the popup reads: 'Sila muat naik pelan susunatur (pelan pre com) yang belum lulus.sama sepertimana pelan yang di kemukakan didalam KM'. Below the popup, there is a navigation breadcrumb: 'Laman Utama / Senarai Permohonan / Butiran / Senarai Aktiviti'. The main content area is titled 'Senarai Aktiviti'. It features a search bar and a table with the following data:

Tarikh & Masa	Aktiviti	Tindakan Oleh	Nota	Lampiran	
16-07-2019 1:34 PM	Permohonan Lengkap Di Terima OSC	Pegawai OSC MPK			
15-07-2019 9:23 AM	Penghantaran Permohonan Atas Talian Selesai Oleh GOH JIN HONG				
12-07-2019 10:51 AM	Permohonan Dikembalikan Kerana Tidak Lengkap	NORSALWA BINTI NIYAMIL			
11-07-2019 3:32 PM	Penghantaran Permohonan Atas Talian Selesai Oleh GOH JIN HONG				


At the bottom of the table, it says 'Paparan halaman 1 dari 1'. On the right side, there are navigation buttons: 'Sebelumnya', '1', and 'Seterusnya'.

Rajah 27: Paparan Nota Aktiviti

Langkah 1 Tekan pada ikon  untuk memaparkan nota yang dimasukkan untuk aktiviti yang direkod.

3.4.3. Lampiran Aktiviti

Lampiran merupakan item rujukan bagi aktiviti yang dimuatnaik oleh pihak Koordinator.



The screenshot shows a table of activities with the following data:


Tarikh & Masa	Aktiviti	Pegawai PPJ	Nota	Lampiran	
06-10-2017 12:22 PM	Pengeluaran Notis Akuan Bertulis	Nor Suhalli Binti Ahdi		Lampiran	
05-10-2017 01:55 PM	Jemputan Ulasan Kepada Kawalan Perancangan C Dibuat	Nor Suhalli Binti Ahdi	Notis Akuan Bertulis		

Rajah 28 : Paparan Senarai Aktiviti Yang Mempunyai Lampiran

Langkah 1 Klik pautan LAMPIRAN.

3.4.4. Padam Aktiviti

Pihak OSC boleh memadam aktiviti yang dimuatnaik sekiranya berlaku kesilapan. Memadam aktiviti hanya boleh dilakukan oleh pihak yang memuatnaik aktiviti tersebut sahaja.

Tarikh & Masa	Aktiviti	Pegawai PPJ	Nota	Lampiran	
06-10-2017 12:22 PM	Pengeluaran Notis Akaan Bertulis	Nor Suhaili Binti Ahdi		Lampiran	
05-10-2017 01:55 PM	Jemputan Ulasan Kepada Kawalan Perancangan C Dibuat	Nor Suhaili Binti Ahdi	Notis Akaan Bertulis		

Rajah 29: Padam Aktiviti

Langkah 1 Klik ikon  untuk memadam aktiviti.

3.4.5. Daftar Aktiviti

Pihak OSC boleh muatnaik aktiviti yang berkaitan dengan permohonan.

Daftar Aktiviti

Sila Pilih Aktiviti

Tarikh & Masa

Nota (Jika Perlu)

Lampiran (Jika Perlu) No file chosen

Hanya fail dari format pdf dibenarkan.

Rajah 30 : Paparan Daftar Aktiviti


- Langkah 1 Pilih dropdown SILA PILIH AKTIVITI.
- Langkah 2 Memilih TARIKH & MASA jika perlu.
- Langkah 3 Masukkan nota seperti komen atau justifikasi diruangan NOTA.
- Langkah 4 Klik untuk muatnaik lampiran jika perlu.
- Langkah 5 Klik butang untuk mendaftar aktiviti.

3.5 Semakan & Ulasan

Modul Semakan & Ulasan merupakan modul untuk OSC mengedarkan permohonan kepada Koordinator Dalam dan Agensi Luaran yang berkaitan bagi memberikan ulasan.

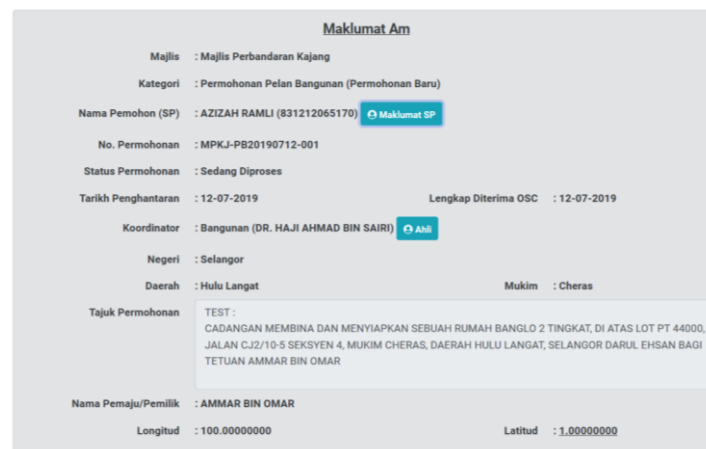


Rajah 31 : Paparan Tindakan Lanjut OSC

Langkah 1 Klik butang 

3.5.1. Maklumat Permohonan

Maklumat Permohonan memaparkan maklumat am bagi permohonan. Pihak OSC masih boleh melihat maklumat penuh permohonan.



Rajah 32 : Paparan Maklumat Permohonan

3.5.2. Jemputan Semakan & Ulasan Teknikal Dalam

OSC boleh menjemput kumpulan koordinator dalam bagi memberikan ulasan kepada permohonan yang diedarkan.

The screenshot shows the 'Ulasan (MPKJ-PB20190712-001)' page. The left sidebar contains navigation options: Dashboard, Permohonan, Kelompok Permohonan, Semakan & Ulasan (selected), Maklumat Edaran, Senarai Semakan & Ulasan, Mesyuarat, Laporan, PENYELENGGARAAN, Pengguna Sistem, and Portal. The main content area displays a table with the following data:

Kumpulan Teknikal	Ahli	Pohon Ulasan?	Tarikh Edaran	Tarikh Akhir
Jabatan Kejuruteraan (DR. ANUAR BIN ADB. WAHAB)		<input type="checkbox"/>	18-07-2019	31-07-2019
Jabatan Penilaian dan Pengurusan Harta		<input type="checkbox"/>	18-07-2019	31-07-2019
Jalan Perparitan		<input checked="" type="checkbox"/>	12-07-2019	25-07-2019
JPSPPA		<input type="checkbox"/>	18-07-2019	31-07-2019
Kebenanaran Merancang (DATUK NIZAM BIN SAHARI DPSM)		<input type="checkbox"/>	18-07-2019	31-07-2019
Kerja Tanah		<input type="checkbox"/>	18-07-2019	31-07-2019

A 'Hantar' button is located at the bottom of the table.

Rajah 33: Paparan Senarai Jemputan Semakan & Ulasan Teknikal Dalam

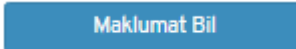
- Langkah 1 Tandakan kotak **Pohon Ulasan?** sekiranya ingin mengedarkan kepada semua kumpulan koordinator atau tarikan pada setiap kumpulan teknikal.
- Langkah 2 Halakan anak panah tetikus kepada ikon untuk melihat ahli kumpulan.
- Langkah 3 TARIKH EDARAN dan TARIKH AKHIR boleh diselenggarakan mengikut berapa hari yang akan ditetapkan.
- Langkah 4 Klik butang **Hantar**

3.6. Maklumat Bil

Modul Maklumat Bil merupakan modul untuk pihak OSC mewujudkan bil tambahan (Adhoc) sekiranya permohonan ada melakukan kesilapan.



Rajah 34: Paparan Tindakan Lanjut Bagi Maklumat Bil

Langkah 1 Klik butang 

3.6.1. Maklumat Bil

Maklumat bil memaparkan maklumat tentang senarai bil dan senarai resit pembayaran.

Maklumat Bil (MPKJ-PB20190712-001)

[Laman Utama](#) / [Senarai Permohonan](#) / [Butiran](#) / [Maklumat Bil](#)

Senarai Bil

#	Tarikh Bil	Tajuk Bil	Amaun (MYR)	Status	Nombor Bil	Fail
Tiada rekod ditemui. Harap maaf						

[Daftar Bil Baru](#)

Senarai Resit Pembayaran

#	Tarikh & Masa Bayaran	Nombor Bil	Nombor Resit	Amaun	Muat Turun Resit
Tiada rekod ditemui. Harap maaf					

Rajah 35 : Paparan Maklumat Senarai Bil dan Senarai Resit Pembayaran

3.6.2. Daftar Bil Tambahan Baru

Bil tambahan baru hanya boleh dilakukan oleh pihak OSC dan pihak Koordinator sahaja. Pendaftaran bil tambahan melibatkan fi tambahan, cagaran dan ISF dan caj pemajuan.

Maklumat Bil (MPKJ-PB20190712-001)

[Laman Utama](#) / [Senarai Permohonan](#) / [Butiran](#) / [Maklumat Bil](#)

Senarai Bil

#	Tarikh Bil	Tajuk Bil	Amaun (MYR)	Status	Nombor Bil	Fail
Tiada rekod ditemui. Harap maaf						

[Daftar Bil Baru](#)

Rajah 36 : Paparan Senarai Bil Bagi Permohonan

Langkah 1 Klik butang [Daftar Bil Baru](#)

Maklumat Bil (MPKJ-PB20190712-001)

[Laman Utama](#) / [Senarai Permohonan](#) / [Butiran](#) / [Senarai Bil](#) / [Daftar Bil Baru](#)

Maklumat Am

Pendaftaran Bil Baru

Nama Bil

Pelanggan Bil

Amaun (MYR)

Nota

[Simpan](#)

Rajah 37 : Paparan Pendaftaran Bil Tambahan Baru

Langkah 2 Masukkan Nama Bil

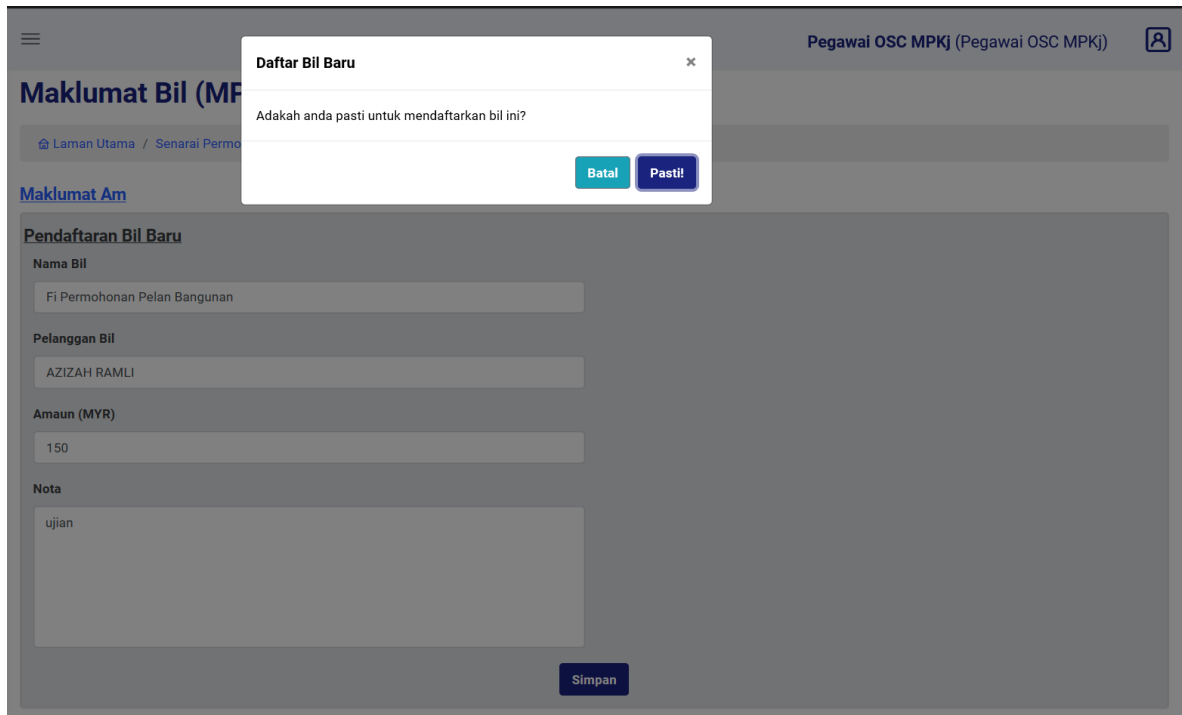
Langkah 3 Masukkan Pelanggan Bil

Langkah 4 Masukkan amaun dibahagian AMAUN (MYR).

Langkah 5 Masukkan NOTA jika perlu.

Langkah 6 Klik butang 

3.6.3. Pengesahan Daftar Bil Baru



The screenshot shows a web application interface for registering a new bill. A modal dialog box titled "Daftar Bil Baru" is open, asking "Adakah anda pasti untuk mendaftarkan bil ini?" (Are you sure you want to register this bill?). The dialog has two buttons: "Batal" (Cancel) and "Pasti!" (Yes!). In the background, the "Pendaftaran Bil Baru" form is visible, with fields for "Nama Bil" (FI Permohonan Pelan Bangunan), "Pelanggan Bil" (AZIZAH RAMLI), "Amaun (MYR)" (150), and "Nota" (ujian). A "Simpan" button is at the bottom of the form.

Rajah 38 : Paparan Bil Yang Boleh Batal/Kontra

Langkah 1 Klik butang 


Maklumat Bil (MPKJ-PB20190712-001)

[Laman Utama](#) / [Senarai Permohonan](#) / [Butiran](#) / [Maklumat Bil](#)

Permohonan memiliki bil belum berbayar

[Pengecualian FI](#)

Senarai Bil

#	Tarikh Bil	Tajuk Bil	Amaun (MYR)	Status	Nombor Bil	Fail	
1	18-07-2019	Fi Permohonan Pelan Bangunan	150.00	Menanti Bayaran	MPKJ20190718001		Batal/Kontra Resit Kaunter

[Daftar Bil Baru](#)

Rajah 39 : Paparan Pendaftaran Bil

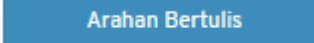
3.7. Arahan Bertulis

Arahan Bertulis hanya boleh dilakukan setelah Koordinator menerima permohonan. Sekiranya pihak koordinator belum menerima permohonan, butang Arahan Bertulis tidak akan muncul dibahagian Tindakan Lanjut.

3.7.1. Mengeluarkan Arahan Bertulis



Rajah 40: Paparan Tindakan Lanjut Bagi Arahan Bertulis

Langkah 1 Klik butang 

Rajah 41: Daftar Aktiviti Arahan Bertulis

Langkah 2 Klik dropdown SILA PILIH AKTIVITI untuk memilih aktiviti.

Langkah 3 Masukkan MASA & TARIKH yang berkaitan.

Langkah 4 Masukkan TARIKH AKHIR WD.

Langkah 5 Klik  untuk muatnaik lampiran.

Langkah 6 Masukkan NOTA sekiranya perlu.

Langkah 7 Klik butang

Daftar

3.7.2. Pelanjutan Arahan Bertulis

Daftar Aktiviti Arahan Bertulis

Aktiviti Arahan Bertulis dikeluarkan

Tarikh & Masa Aktiviti/Dokumen 18-7-2019 10:54 PM

Tarikh Akhir WD 1-8-2019

Lampiran (Jika Perlu) Browse...

Hanya fail dari format pdf dibenarkan.

Nota (Jika Perlu)

Daftar

Rajah 42: Pelanjutan Arahan Bertulis

Langkah 1 Klik dropdown SILA PILIH AKTIVITI untuk memilih aktiviti.

Langkah 2 Masukkan MASA & TARIKH yang berkaitan.

Langkah 3 Masukkan TARIKH AKHIR WD.

Langkah 4 Klik **Choose File** untuk muatnaik lampiran.

Langkah 5 Masukkan NOTA sekiranya perlu.

Langkah 6 Klik butang

Daftar

3.7.3. Mencetak Maklumat Permohonan

Pihak OSC boleh mencetak maklumat permohonan.

Cetak Maklumat Permohonan

Cetak

Rajah 43 : Paparan Butang Cetakan Borang Permohonan

Langkah 1 Klik butang **Cetak** pada bahagian kanan sistem

3.7.4. Maklumat Am Permohonan

Memaparkan maklumat am mengenai permohonan. Pihak OSC boleh mengemaskini tajuk permohonan sekiranya tajuk permohonan yang dihantar oleh pemohon tidak bersesuaian.

Maklumat Am

Majlis : Majlis Perbandaran Kajang
Kategori : Permohonan Kebenaran Merancang (Permohonan Baru)
Nama Pemohon (SP) : YONG HUI FOONG (840102145318) [Maklumat SP](#)
Skala Pembangunan : Sederhana
No. Permohonan : MPKJ-KM20190718-007
Status Permohonan : Sedang Diproses
Tarikh Penghantaran : 18-07-2019 Lengkap Diterima OSC : 18-07-2019
Koordinator : Tiada
Negeri : Selangor
Daerah : Hulu Langat Mukim : Kajang
Tajuk Permohonan : PERMOHONAN KEBENARAN MERANCANG BAGI CADANGAN MEMBINA 28 UNIT RUMAH SESEBUAH FASA 9B DAN SEBUAH PENCAWANG ELEKTRIK DI ATAS LOT PT 75493 HINGGA 75520 DAN LOT PT 75551, MUKIM KAJANG, DAERAH HULU LANGAT, SELANGOR DARUL EHSAN. UNTUK TETUAN JADE HOMES SDN BHD
Nama Pemaju/Pemilik :
Longitud : 100.00000200 Latitud : 0.50000200
Rancangan Tempatan : Ya Zoning : Perumahan

Maklumat Tanah

Jenis Lot	No Lot	Pemilik Tanah	Kategori	Syarat Nyata	Catatan
P.T	75493	JADE HOMES SDN BHD	Bangunan	PERUMAHAN	

[Kemaskini Permohonan](#)

Rajah 44: Maklumat Am Permohonan

Langkah 1 Klik butang [Kemaskini Permohonan](#)

Kemaskini Permohonan (MPKJ-KM20190718-007)

[Laman Utama](#) / [Senarai Permohonan](#) / [Butiran](#) / [Kemaskini Permohonan](#)

Tajuk Permohonan

PERMOHONAN KEBENARAN MERANCANG BAGI CADANGAN MEMBINA 28 UNIT RUMAH SESEBUAH FASA 9B DAN SEBUAH PENCAWANG ELEKTRIK DI ATAS LOT PT 75493 HINGGA 75520 DAN LOT PT 75551, MUKIM KAJANG, DAERAH HULU LANGAT, SELANGOR DARUL EHSAN.
UNTUK TETUAN JADE HOMES SDN BHD

[Simpan](#)

Lokasi Permohonan

Daerah*

Mukim*

[Simpan](#)

Pemohon (SP)

Pemohon Baru*

Dokumen Sokongan* [Browse...](#)

[Simpan](#)

Rajah 45: Maklumat Permohonan Dikemaskini

Langkah 2 Kemaskini tajuk permohonan di bahagian Tajuk Permohonan.

Langkah 3 Klik butang

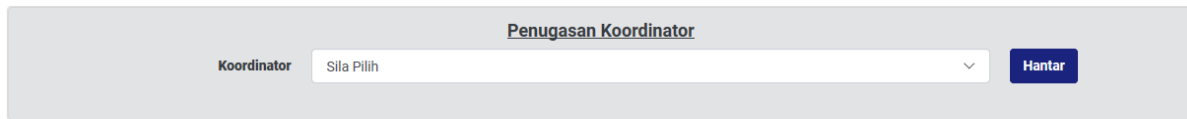


Hantar

Nota : Pemohon akan mendapat emel sekiranya tajuk permohonan mereka ditukarkan.


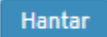
3.8. Pelantikan Koordinator

Pihak OSC perlu mengedarkan permohonan kepada koordinator yang bersesuaian dengan permohonan yang dihantar.



The screenshot shows a web form titled "Penugasan Koordinator". On the left, there is a label "Koordinator". To its right is a dropdown menu with the text "Sila Pilih" and a downward arrow. Further to the right is a blue button with the text "Hantar".

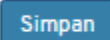
Rajah 46: Paparan Pelantikan Koordinator

- Langkah 1 Klik dropdown KOORDINATOR bagi memilih koordinator yang bersesuaian.
- Langkah 2 Halakan anak panah tetikus kepada ikon  untuk melihat ahli kumpulan.
- Langkah 3 Klik butang 

3.8.1. Maklumat Tambahan Permohonan

Pihak OSC boleh menambah nombor fail rujukan untuk permohonan sebagai rujukan dimasa hadapan. Selain itu, pihak OSC juga boleh menukar status permohonan diruangan Status Permohonan.

472: Paparan Maklumat Tambahan

- Langkah 1 Masukkan nombor rujukan diruangan FAIL RUJUKAN OSC.
- Langkah 2 Pilih dropdown STATUS PERMOHONAN untuk menukar status sekiranya ada.
- Langkah 3 Klik butang 

3.8.2. Paparan Maklumat Permohonan

Koordinator boleh melihat keseluruhan maklumat permohonan sebagai rujukan mereka.

Maklumat Permohonan			
Development Area	: 7020.00 m ² 0.7000 hectares 1.7300 acres	Plinth Area	: 4000.00 m ²
Plot Ratio	: 0.5700	Gross Floor Area	: 4000.00 m ²
Buildable Area	: 3987.00 m ²	Hard Landscape Area	: 2000.00 m ²
Soft Landscape Area	: 1000.00 m ²	No. of Car Parks	: 50
Road & Car Park Area	: 20.00 m ²	No. of Handicap Parks	: 10
No. of Motorcycle Parks	: 10		

Rajah 48: Paparan Maklumat Permohonan

Langkah 1 Klik ikon [Maklumat Tambahan Permohonan](#) untuk memaparkan maklumat.

3.9. Lampiran

Bahagian Lampiran merupakan senarai fail yang dihantar pemohon sebagai rujukan permohonan mereka. Lampiran mempunyai dua bahagian iaitu bahagian lampiran yang dimuatnaik pemohon dan bahagian lampiran yang tidak berkaitan. Bahagian lampiran yang tidak berkaitan merupakan senarai fail yang wajib dimuatnaik oleh pemohon namun pemohon menandakan fail yang wajib dimuatnaik tersebut tidak berkaitan untuk permohonan yang mereka hantar.

Senarai lampiran yang dimuat naik			
Mandatori	Keterangan	Standard Nama Fail	Dimuat Naik
*	BORANG A KPPA (KEBENARAN MERANCANG) + SURAT PERMOHONAN RASMI	S_RASMI_BRG_A_*.PDF	S_RASMI_BRG_A_*.PDF.PDF - 1.56 MB
*	PELAN KUNCI/ PELAN LOKASI/ PELAN KEBENARAN MERANCANG	PELAN_KUNCI_LOKASI_KM_*.PDF	
	RESIT BAYARAN FI KEBENARAN MERANCANG	KIRAAAN_RESIT_FL_*.PDF	
*	GERAN/ SURAT HAKMILIK/ SURAT PERSETUJUAN BANK/ PERJANJIAN JUAL BELI/ SIJIL CARIAN RASMI	GERAN_HAKMILIK_*.PDF	
	PERAKJIAN KEBENARAN LALUAN	KEBENARAN_LALUAN.PDF	
*	PELAN UKUR TANAH/ PELAN KONTUR DAN PERINCIAN	PELAN_UKUR_KONTUR_*.PDF	
*	LAPORAN CADANGAN PEMAJUAN (LCP)	CADANGAN_PEMAJUAN.PDF	
*	RESIT CUKAI TAKSIRAN	RESIT_CUKAI_TAKSIRAN.PDF	
*	DOKUMEN DAFTAR TUBUH SYARIKAT	DAFTAR_SYARIKAT_*.PDF	
	SURAT KELULUSAN EIA	JAS_SURAT_EIA.PDF	
	SALINAN PENERIMAAN SURAT PEMAKLUMAN NFP	SKMM_SURAT_NFP.PDF	
*	RESIT BAYARAN CUKAI TANAH/ CUKAI PETAK	PTG_RESIT_CUKAI_TANAH.PDF	
	SURAT KUASA WAKIL	PTG_SURAT_KUASA_WAKIL.PDF	
	LAPORAN PENGURUSAN AIR LARIAN HUJAN (Storm Water Management)	JPS_LAPORAN_STORM_WATER.PDF	
*	BORANG ANNEX A	JPS_ANNEX_A_*.PDF	
*	BORANG PENGESAHAN GEOLOGI TAPAK	JMG_GEOLOGI_TAPAK.PDF	
	LAPORAN PENILAIAN GEOLOGI	JMG_LAPORAN_GEOLOGI.PDF	
*	PENGIRAAN ANGGARAN BEBAN ELEKTRIK MAKSIMA/ MAP 'B'	TNB_KIRAAAN_BEBAN.PDF	
	SALINAN BIL ELEKTRIK SEMASA	TNB_BIL_SEMASA.PDF	

Rajah 49 : Paparan Senarai Lampiran Bagi Permohonan

3.9.1. Senarai Lampiran Yang Dimuatnaik

Senarai lampiran yang dimuatnaik oleh pemohon untuk rujukan pada permohonan mereka. Lampiran tersebut boleh dicetak oleh koordinator.

Senarai lampiran yang dimuat naik			
Mandatori	Keterangan	Standard Nama Fail	Dimuat Naik
*	BORANG A KPPA (KEBENARAN MERANCANG) + SURAT PERMOHONAN RASMI	S_RASMI_BRG_A_*.PDF	S_RASMI_BRG_A_*.PDF.PDF - 1.56 MB
*	PELAN KUNCI/ PELAN LOKASI/ PELAN KEBENARAN MERANCANG	PELAN_KUNCI_LOKASI_KM_*.PDF	
	RESIT BAYARAN FI KEBENARAN MERANCANG	KIRAAN_RESIT_FL_*.PDF	
*	GERAN/ SURAT HAKMILIK/ SURAT PERSETUJUAN BANK/ PERJANJIAN JUAL BELI/ SIJIL CARIAN RASMI	GERAN_HAKMILIK_*.PDF	
	PERAKUAN KEBENARAN LALUAN	KEBENARAN_LALUAN.PDF	
*	PELAN UKUR TANAH/ PELAN KONTUR DAN PERINCIAN	PELAN_UKUR_KONTUR_*.PDF	
*	LAPORAN CADANGAN PEMAJUAN (LCP)	CADANGAN_PEMAJUAN.PDF	
*	RESIT CUKAI TAKSIRAN	RESIT_CUKAI_TAKSIRAN.PDF	
*	DOKUMEN DAFTAR TUBUH SYARIKAT	DAFTAR_SYARIKAT_*.PDF	
	SURAT KELULUSAN EIA	JAS_SURAT_EIA.PDF	
	SALINAN PENERIMAAN SURAT PEMAKLUMAN NFP	SKMM_SURAT_NFP.PDF	
*	RESIT BAYARAN CUKAI TANAH/ CUKAI PETAK	PTG_RESIT_CUKAI_TANAH.PDF	
	SURAT KUASA WAKIL	PTG_SURAT_KUASA_WAKIL.PDF	
	LAPORAN PENGURUSAN AIR LARIAN HUJAN (Storm Water Management)	JPS_LAPORAN_STORM_WATER.PDF	
*	BORANG ANNEX A	JPS_ANNEX_A_*.PDF	
*	BORANG PENGESAHAN GEOLOGI TAPAK	JMG_GEOLOGI_TAPAK.PDF	
	LAPORAN PENILAIAN GEOLOGI	JMG_LAPORAN_GEOLOGI.PDF	
*	PENGIRAAN ANGGARAN BEBAN ELEKTRIK MAKSIMA/ MAP 'B'	TNB_KIRAAN_BEBAN.PDF	
	SALINAN BIL ELEKTRIK SEMASA	TNB_BIL_SEMASA.PDF	

Rajah 50 : Senarai Lampiran Yang Dimuat Naik Pemohon

Langkah 1 Klik pada Nama Fail yang berwarna biru untuk memaparkan fail tersebut.

3.9.2. Senarai Lampiran Yang Tidak Berkaitan

Senarai lampiran yang tidak berkaitan adalah lampiran yang mandatori untuk pemohon muatnaik ketika melakukan permohonan. Walaubagaimanapun, pemohon telah mengesahkan bahawa lampiran berkenaan tidak berkaitan untuk permohonan yang dimohon.

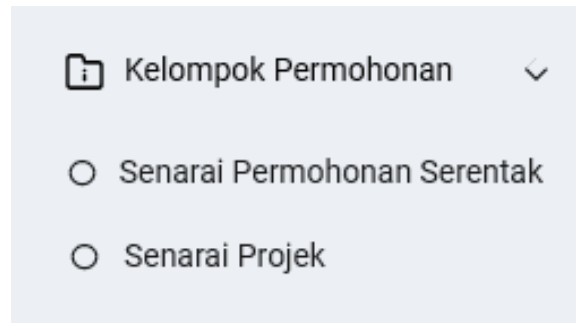
Senarai lampiran mandatori yang ditanda tidak berkaitan		
#	Keterangan Fail	Standard Nama Fail
1	PELAN KUNCI/ PELAN LOKASI/ PELAN KEBENARAN MERANCANG	PELAN_KUNCI_LOKASI_KM.*.PDF
2	GERAN/ SURAT HAKMILIK/ SURAT PERSETUJUAN BANK/ PERJANJIAN JUAL BELI/ SJBL CARIAN RASMI	GERAN_HAKMILIK.*.PDF
3	PELAN UKUR TAMAH/ PELAN KONTUR DAN PERINCIAN	PELAN_UKUR_KONTUR.*.PDF
4	LAPORAN CADANGAN PEMAJUAN (LCP)	CADANGAN_PEMAJUAN.PDF
5	RESIT CUKAI TAKSIRAN	RESIT_CUKAI_TAKSIRAN.PDF
6	DOKUMEN DAFTAR TUBUH SYARIKAT	DAFTAR_SYARIKAT.*.PDF
7	RESIT BAYARAN CUKAI TAMAH/ CUKAI PETAK	PTG_RESIT_CUKAI_TAMAH.PDF
8	BORANG ANNEX A	JPS_ANNEX_A.*.PDF
9	BORANG PENGESAHAN GEOLOGI TAPAK	JMG_GEOLOGI_TAPAK.PDF
10	PENGIRAAN ANGGARAN BEBAN ELEKTRIK MAKSIMA/ MAP 'B'	TNB_KIRAAAN_BEBAN.PDF
11	LAPORAN KEJURUTERAAN PEMBENTUNGAN	IWK_LAPORAN_PEMBENTUNGAN.PDF
12	BORANG TEKNIKAL BEKALAN AJR	AJR_BORANG_BEKALAN.PDF
13	SURAT KEBENARAN MERANCANG	PM_SURAT_KM.PDF
14	SURAT KELULUSAN SIA	PM_SURAT_SIA.PDF
15	DOKUMEN KIRAAAN CAJ PEMAJUAN	PM_CAJ_PEMAJUAN.PDF
16	SURAT KELULUSAN JK KSAS NEGERI	PM_SURAT_JK_KSAS.PDF
17	LAPORAN PENILAIAN LALULINTAS (TIA)	JKR_LAPORAN_TIA.PDF
18	LAPORAN ROAD SAFETY AUDIT (RSA)	JKR_LAPORAN_RSA.PDF
19	PELAN ANALISA KECERLUNAN DAN LAPORAN GEOTEKNIK	JKR_LAPORAN_CERUN.PDF
20	TEMPLATE PENGIRAAN ANGGARAN PENJANAAN SISA PEPEJAL	SWC_KIRAAAN_SISA_PEPEJAL.PDF

Rajah 51 : Senarai Lampiran Yang Tidak Berkaitan

3.10. Modul Kelompok Permohonan

Terdapat dua bahagian pada modul Projek iaitu Senarai Projek dan Senarai Permohonan Serentak.

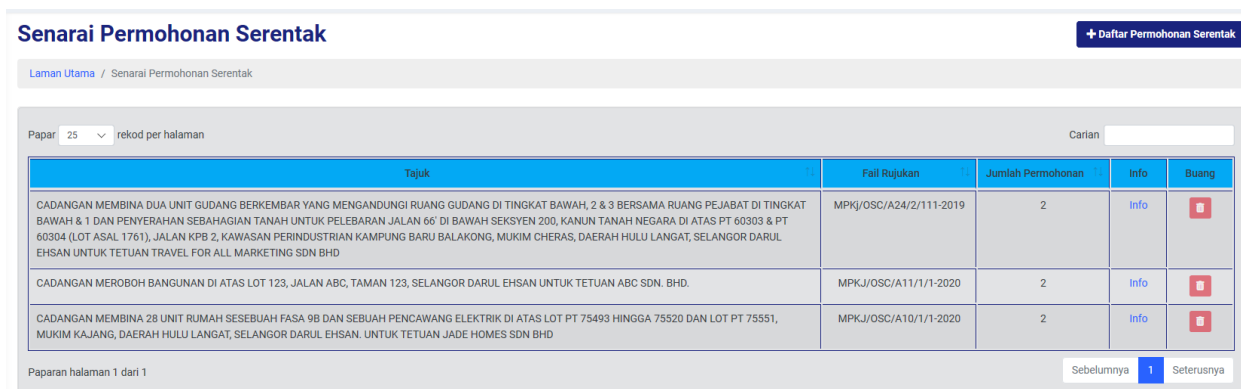
3.10.1 Senarai Permohonan Serentak



Rajah 52: Paparan Modul Projek

Langkah 1 Klik modul KELOMPOK PERMOHONAN

Langkah 2 Klik sub modul SENARAI PERMOHONAN SERENTAK



The screenshot shows the 'Senarai Permohonan Serentak' page. It features a table with the following data:


Tajuk	Fail Rujukan	Jumlah Permohonan	Info	Buang
CADANGAN MEMBINA DUA UNIT GUDANG BERKEMBAR YANG MENGANDUNGI RUANG GUDANG DI TINGKAT BAWAH, 2 & 3 BERSAMA RUANG PEJABAT DI TINGKAT BAWAH & 1 DAN PENYERAHAN SEBAHAGIAN TANAH UNTUK PELEBARAN JALAN 66' DI BAWAH SEKSYEN 200, KANJUN TANAH NEGARA DI ATAS PT 60303 & PT 60304 (LOT ASAL 1761), JALAN KP2, KAWASAN PERINDUSTRIAN KAMPUNG BARU BALAKONG, MUKIM CHERAS, DAERAH HULU LANGAT, SELANGOR DARUL EHSAN UNTUK TETUAN TRAVEL FOR ALL MARKETING SDN BHD	MPKJ/OSC/A24/2/111-2019	2	Info	Buang
CADANGAN MEROBOH BANGUNAN DI ATAS LOT 123, JALAN ABC, TAMAN 123, SELANGOR DARUL EHSAN UNTUK TETUAN ABC SDN. BHD.	MPKJ/OSC/A11/1/1-2020	2	Info	Buang
CADANGAN MEMBINA 28 UNIT RUMAH SESEBUAH FASA 9B DAN SEBUAH PENCAWANG ELEKTRIK DI ATAS LOT PT 75493 HINGGA 75520 DAN LOT PT 75551, MUKIM KAJANG, DAERAH HULU LANGAT, SELANGOR DARUL EHSAN. UNTUK TETUAN JADE HOMES SDN BHD	MPKJ/OSC/A10/1/1-2020	2	Info	Buang

At the bottom of the table, there is a pagination control: 'Papar halaman 1 dari 1' and 'Sebelumnya 1 Seterusnya'.

Rajah 53 : Paparan Senarai Projek

Langkah 3 Klik butang [+ Daftar Permohonan Serentak](#)

Rajah 54 : Paparan Daftar Permohonan Serentak

- Langkah 4 Wajib masukkan TAJUK diruangan yang disediakan.
- Langkah 5 Masukkan FAIL RUJUKAN diruangan yang disediakan.
- Langkah 6 Wajin masukkan maklumat KOD KPKT bagi yang berkaitan.
- Langkah 7 Klik butang 

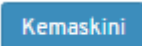
3.10.1.1. Kemaskini Maklumat Projek

Maklumat projek boleh dikemaskini oleh pihak OSC sekiranya terdapat perubahan.

Rajah 55 : Kemaskini Maklumat Projek

- Langkah 1 Klik butang 

Rajah 56: Paparan Kemaskini Maklumat Projek

- Langkah 2 Klik butang 

3.10.1.2. Tambah Permohonan



Rajah 57 : Paparan Tambah Permohonan

Langkah 1 Klik butang

Tambah Permohonan

Jenis Permohonan	No Permohonan	Tajuk Permohonan	Tambah
Permohonan Pelan Bangunan	MPKJ-PB20190712-001	TEST : CADANGAN MEMBINA DAN MENYIAPKAN SEBUAH RUMAH BANGLO 2 TINGKAT, DI ATAS LOT PT 44000, JALAN CJ2/10-5 SEKSYEN 4, MUKIM CHERAS, DAERAH HULU LANGAT, SELANGOR DARUL EHSAN BAGI TETUAN AMMAR BIN OMAR	
Permohonan Kebenaran Merancang	MPKJ-KM20190712-002	PERMOHONAN KEBENARAN MERANCANG BAGI CADANGAN 4 UNIT GUDANG DI ATAS LOT 12345, MUKIM SEMENYIH, DAERAH HULU LANGAT, SELANGOR DARUL EHSAN. UNTUK : DOUBLE IMPACT SDN BHD	
Permohonan Kebenaran Merancang	MPKJ-KM20190719-003	PERMOHONAN KEBENARAN MERANCANG SEBUAH RUMAH BANGLO 2 TINGKAT, DI ATAS LOT PT 123, JALAN A1, SEKSYEN 4, MUKIM CHERAS, DAERAH HULU LANGAT, SELANGOR DARUL EHSAN BAGI TETUAN AMMAR BIN OMAR	
Permohonan Kebenaran Merancang	MPKJ-KM20190718-004	PERMOHONAN KEBENARAN MERANCANG BAGI CADANGAN MEMBINA 4 UNIT GUDANG SATU TINGKAT DI ATAS LOT 6122, MUKIM KAJANG, DAERAH HULU LANGAT SELANGOR DARUL EHSAN UNTUK TETUAN BAC DEVELOPMENT SDN BHD	

Rajah 58: Paparan Senarai Permohonan Belum Dikaitkan Dengan Projek

Langkah 2 Klik ikon untuk tambah permohonan.

3.10.1.3. Padam Permohonan

Sekiranya permohonan dipadam disenarai permohonan, nama ahli projek tidak akan dikeluarkan daripada senarai ahli. Hal ini demikian, ahli projek tersebut berkemungkinan dikaitkan dengan permohonan yang lain.

Tarikh Dilestima	Jenis Permohonan	No Permohonan	Status Permohonan	Info	Buang
12-07-2019	Permohonan Pelan Bangunan	MPKJ-PB20190712-001	Sedang Diproses	Info	

Rajah 59 : Paparan Memadam Permohonan Dari Senarai Projek

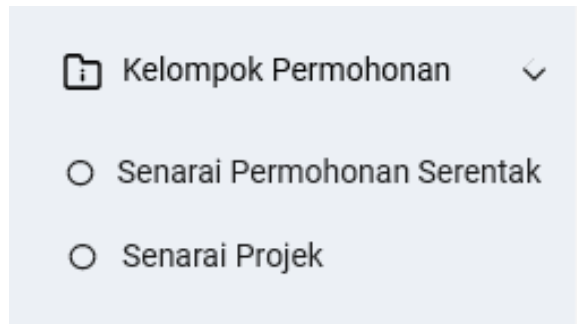
Langkah 1

Klik ikon

untuk memadam permohonan daripada senarai.

3.10.2. Senarai Projek

3.10.2.1. Pendaftaran Projek



Rajah 60 : Paparan Modul Senarai Projek

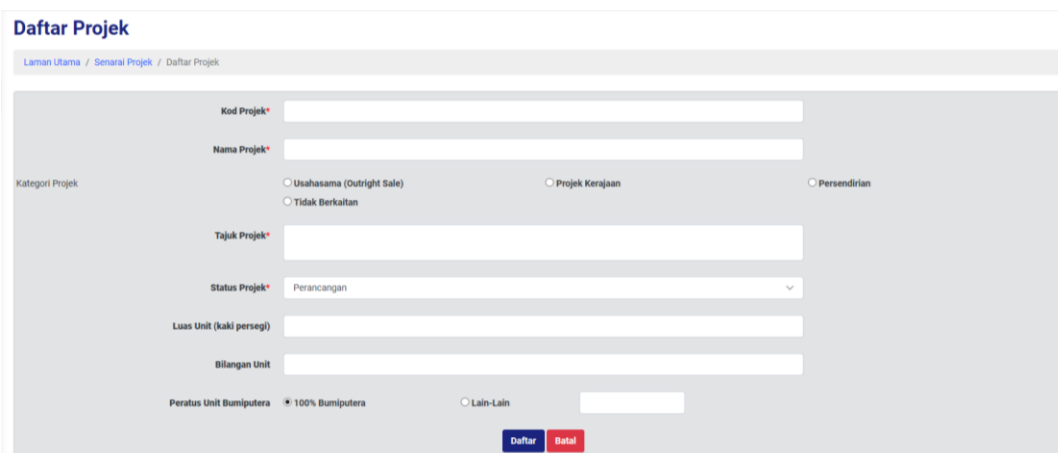
Langkah 1 Klik modul PROJEK.

Langkah 2 Klik sub modul SENARAI PROJEK



Rajah 61 : Paparan Permohonan Serentak

Langkah 3 Klik butang 

A screenshot of the 'Daftar Projek' form. The page title is 'Daftar Projek' and there is a '+ Daftar Projek' button in the top right corner. Below the title, there is a breadcrumb 'Laman Utama / Senarai Projek / Daftar Projek'. The form contains several fields: 'Kod Projek*' (text input), 'Nama Projek*' (text input), 'Kategori Projek' (radio buttons for 'Usahasama (Outright Sale)', 'Tidak Berkaitan', 'Projek Kerajaan', and 'Persendirian'), 'Tajuk Projek*' (text input), 'Status Projek*' (dropdown menu with 'Perancangan' selected), 'Luas Unit (kaki persegi)' (text input), 'Bilangan Unit' (text input), and 'Peratus Unit Bumiputera' (radio buttons for '100% Bumiputera' and 'Lain-Lain'). At the bottom of the form, there are buttons for 'Daftar' and 'Batal'.

Rajah 62 : Paparan Pendaftaran Projek

Langkah 4 Wajib masukkan KOD PROJEK

Langkah 5 Wajib memilih Usahasama (Outright Sale) Projek Kerajaan Persendirian
 Tidak Berkaitan

Langkah 6 Wajib masukkan TAJUK PROJEK

Langkah 7 Wajib memilih STATUS PROJEK

Langkah 8 Masukkan LUAS UNIT

Langkah 9 Masukkan BILANGAN UNIT

Langkah 10 Pilih PERATURAN UNIT BUMIPUTERA 100% Bumiputera Lain-Lain

Langkah 7 Klik butang 


3.10.2.2. Kemaskini Maklumat Permohonan Serentak

Maklumat Projek

Kod Projek	MPK/01/01	
Tajuk Projek	PEMBINAAN 10 BUAH RUMAH TERES	
Nama Projek	PROJEK USAHASAMA AWAM	
Kategori Projek	<input type="radio"/> Tidak Berkaitan <input type="radio"/> Persendirian <input type="radio"/> Projek Kerajaan <input checked="" type="radio"/> Usahasama (Outright Sale)	
Status Projek	Perancangan	
Focal Point		
Nama Pegawai	Nombor Telefon	Email
Tiada rekod wujud		



Rajah 63 : Paparan Maklumat Projek

Langkah 1 Klik butang 

Kemaskini Projek

Kod Projek
MPK/01/01

Tajuk Projek
PEMBINAAN 10 BUAH RUMAH TERES AWAM

Nama Projek
PROJEK USAHASAMA AWAM

Kategori Projek
 Tidak Berkaitan
 Usahasama (Outright Sale)
 Persendirian
 Projek Kerajaan

Fall Rujukan

Status Projek
Perancangan

Focal Point

Nama Pegawai	Nombor Telefon	Email	Buang
Tiada rekod wujud			

Kemaskini Batal Kemaskini

Rajah 64 : Paparan Kemaskini Maklumat Projek

Langkah 2 Kemaskini maklumat yang berkaitan.

Langkah 3 Klik butang **Kemaskini**

3.10.2.3. Tambah Permohonan Di Bawah Projek

Senarai Permohonan Bawah Projek

Papar 25 rekod per halaman

Carian

Tarikh Diterima	Jenis Permohonan	No Permohonan	Koordinator	Info	Buang
Tiada rekod ditemui. Harap maaf					

Tiada rekod wujud

Sebelumnya Seterusnya

Tambah Permohonan Carta Bar

Rajah 65 : Paparan Menambah Permohonan

Langkah 1 Klik butang **Tambah Permohonan**

Senarai Permohonan Belum Dikaitkan Dengan Projek

Tarikh Permohonan: 20-07-2018 - 19-07-2019 [Saring Permohonan](#)

Papar: 25 rekod per halaman Carian:

No Permohonan	Kategori Permohonan	KPI	Koordinator	Tambah
MPKJ-KM20190719-017	PERMOHONAN KM.. UNTUK TETUAN ABC XXXX	57 hari		
MPKJ-PB20190719-020	1 UNIT BANGLO	50 hari	Bangunan	
MPKJ-PB20190719-016	PERMOHONAN CADANGAN SATU UNIT KILANG 2 TINGKAT	50 hari	Bangunan	
MPKJ-KM20190719-026	PERMOHONAN KEBENARAN MERANCANG BAGI CADANGAN PEMBANGUNAN 1 UNIT RUMAH SESEBUAH DI ATAS LOT 1404 MUKIM SEMENYIH, DAERAH HULU LANGAT, SELANGOR DARUL EHSAN. UNTUK: NUR HASLINA MUHAMAD BAJURI	57 hari	Kebenanaran Merancang	
MPKJ-PB20190719-017	CADANGAN MENDIRIKAN SEBUAH KILANG BERKEMBAR BERSERTA PEJABAT 2 TINGKAT DI ATAS LOT 3, JALAN 4, KAWASAN PERINDUSTRIAN KAJANG, MUKIM KAJANG, DAERAH HULU LANGAT, SELANGOR DARUL EHSAN. UNTUK TETUAN: JUTA DHUHA SDN BHD	50 hari	Bangunan	
MPKJ-PB20190719-018	CADANGAN MENDIRIKAN SEBUAH RUMAH IBADAT SATU TINGKAT DI ATAS LOT 1111, JALAN 5, MUKIM BERANANG, DAERAH HULU LANGAT, SELANGOR DARUL EHSAN. UNTUK TETUAN: ABC SDN BHD	50 hari	Bangunan	
MPKJ-PB20190719-019	CADANGAN MENDIRIKAN SATU UNIT RUMAH SESEBUAH 2-TINGKAT DI ATAS LOT 123, JALAN INANG 1, MUKIM CHERAS, SELANGOR DARUL EHSAN. UNTUK MR. TAN SIEW LAN.	50 hari	Bangunan	
MPKJ-KM20190718-004	PERMOHONAN KEBENARAN MERANCANG BAGI CADANGAN MEMBINA 4 UNIT GUDANG SATU TINGKAT DI ATAS LOT 6122, MUKIM KAJANG, DAERAH HULU LANGAT, SELANGOR DARUL EHSAN. UNTUK TETUAN BAC DEVELOPMENT SDN BHD	48 hari		
MPKJ-JP20190718-005	PERMOHONAN JALAN & PARIT BAGI CADANGAN MEMBINA MAHKAMAH RENDAH SYARIAH DI BANDAR BARU BANGI, MUKIM KAJANG, DAERAH HULU LANGAT, SELANGOR DARUL EHSAN. UNTUK TETUAN: JABATAN KEHAKIMAN SYARIAH NEGERI SELANGOR	48 hari	Jabatan Kejujeraan	

Rajah 66 : Paparan Menambah Permohonan Serentak

Langkah 2 Klik ikon  untuk menambah permohonan.

3.10.2.4. Padam Senarai Permohonan Bawah Projek

Senarai Permohonan Bawah Projek

Papar: 25 rekod per halaman Carian:

Tarikh Diterima	Jenis Permohonan	No Permohonan	Koordinator	Info	Duang
01-01-1970	Permohonan Kebenanaran Merancang	MPKJ-KM20190719-026	Kebenanaran Merancang	Info	

Paparan halaman 1 dari 1

[Tambah Permohonan](#) [Carta Bar](#)

[Sebelumnya](#) [1](#) [Seterusnya](#)

Rajah 67 : Paparan Senarai Permohonan Bawah Projek

Langkah 1 Klik ikon  untuk memadam permohonan.

3.11. Modul Semakan & Ulasan

Terdapat dua sub modul didalam modul Semakan & Ulasan iaitu Maklumat Edaran dan Senarai Semakan & Ulasan.

3.11.1. Maklumat Edaran



Rajah 68 : Paparan Modul Semakan & Ulasan

Langkah 1 Klik modul SEMAKAN & ULASAN.

Langkah 2 Klik sub modul MAKLUMAT EDARAN.

Senarai Permohonan				
Tarikh Permohonan				Saring Permohonan
Paparan: 25 rekod per halaman		Carian:		
Tarikh Terima	No Permohonan	Tajuk Permohonan	Peringkat	
19-07-2019	Permohonan Pelan Bangunan MPKJ-PB20190719-020	1 UNIT BANGLO	Sedang Diproses	Proses
19-07-2019	Permohonan Pelan Bangunan MPKJ-PB20190719-019	CADANGAN MENDIRIKAN SATU UNIT RUMAH SESEBUAH 2-TINGKAT DIATAS LOT 123, JALAN INANG 1, MUKIM CHERAS, SELANGOR DARUL EHSAN UNTUK MR. TAN SIEW LAN.	Sedang Diproses	Proses
19-07-2019	Permohonan Pelan Bangunan MPKJ-PB20190719-018	CADANGAN MENDIRIKAN SEBUAH RUMAH IBADAT SATU TINGKAT DI ATAS LOT 1111 , JALAN 5, MUKIM BERANANG, DAERAH HULU LANGAT, SELANGOR DARUL EHSAN UNTUK TETUAN: ABC SDN BHD	Sedang Diproses	Proses
19-07-2019	Permohonan Pelan Bangunan MPKJ-PB20190719-017	CADANGAN MENDIRIKAN SEBUAH KILANG BERKEMBAR BESERTA PEJABAT 2 TINGKAT DI ATAS LOT 3, JALAN 4, KAWASAN PERINDUSTRIAN KAJANG, MUKIM KAJANG, DAERAH HULU LANGAT, SELANGOR DARUL EHSAN ... Info penuh >	Sedang Diproses	Proses
19-07-2019	Permohonan Pelan Bangunan MPKJ-PB20190719-016	PERMOHONAN CADANGAN SATU UNIT KILANG 2 TINGKAT	Sedang Diproses	Proses
19-07-2019	Permohonan Kebenaran Merancang MPKJ-KM20190719-017	PERMOHONAN KM. UNTUK TETUAN ABC XXXX	Mula Diproses	Proses
18-07-2019	Permohonan Pelan Bangunan MPKJ-PB20190719-009	CADANGAN MEMBINA RUMAH SESEBUAH 2 TINGKAT DI ATAS LOT 123, JALAN 567, TAMAN KAJANG, MUKIM KAJANG, DAERAH HULU LANGAT, SELANGOR DARUL EHSAN UNTUK EN. ALVIN	Sedang Diproses	Proses
18-07-2019	Permohonan Pelan Bangunan MPKJ-PB20190718-007	CADANGAN MEMBINA DAN MENYIAPKAN REBAN AYAM 5 TINGKAT DI KAJANG, SELANGOR DARUL EHSAN UNTUK TETUAN ASFAISAL DEVELOPMENT	Sedang Diproses	Proses

Rajah 69 : Paparan Maklumat Edaran

Langkah 3 Klik pautan PROSES.

3.11.1.1. Jemputan Semakan & Ulasan Teknikal Dalam

Jemputan Semakan & Ulasan Teknikal Dalam

Kumpulan Teknikal	ANS	Pohon Ulasan	Tarikh Edaran	Tarikh Akhir
Bangunan (DR. HAJI AHMAD BIN SAIRI)	<input checked="" type="checkbox"/>	<input type="checkbox"/>	19-07-2019 <input type="checkbox"/>	01-08-2019 <input type="checkbox"/>
INFRA	<input checked="" type="checkbox"/>	<input type="checkbox"/>	19-07-2019 <input type="checkbox"/>	01-08-2019 <input type="checkbox"/>
Jabatan Kejuruteraan (DR. ANUAR BIN ADB. WAHAB)	<input checked="" type="checkbox"/>	<input type="checkbox"/>	19-07-2019 <input type="checkbox"/>	01-08-2019 <input type="checkbox"/>
Jabatan Penilaian dan Pengurusan Harta	<input checked="" type="checkbox"/>	<input type="checkbox"/>	19-07-2019 <input type="checkbox"/>	01-08-2019 <input type="checkbox"/>
Jalan Perparitan	<input checked="" type="checkbox"/>	<input type="checkbox"/>	19-07-2019 <input type="checkbox"/>	01-08-2019 <input type="checkbox"/>
JPSPPA	<input checked="" type="checkbox"/>	<input type="checkbox"/>	19-07-2019 <input type="checkbox"/>	01-08-2019 <input type="checkbox"/>
Kebanaran Merancang (DATUK NIZAM BIN SAHARI DPSM)	<input checked="" type="checkbox"/>	<input type="checkbox"/>	19-07-2019 <input type="checkbox"/>	01-08-2019 <input type="checkbox"/>
Kerja Tanah	<input checked="" type="checkbox"/>	<input type="checkbox"/>	19-07-2019 <input type="checkbox"/>	01-08-2019 <input type="checkbox"/>

Hantar

Rajah 70 : Paparan Jemputan Semakan & Ulasan Teknikal Dalam

- Langkah 1 Klik Pohon Ulasan
- Langkah 2 Pilih TARIKH EDARAN
- Langkah 3 Pilih TARIKH AKHIR
- Langkah 4 Tekan HANTAR

3.11.1.2. Edaran Agensi Luar

Edaran Agensi Luar

Agensi	Teloh Dieder	Tarikh Edaran	Tarikh Akhir
Indah Water Konsortium Sdn Bhd (IWK)	<input type="checkbox"/>	19-07-2019 <input type="checkbox"/>	01-08-2019 <input type="checkbox"/>
Jabatan Alam Sekitar (JAS)	<input type="checkbox"/>	19-07-2019 <input type="checkbox"/>	01-08-2019 <input type="checkbox"/>
Jabatan Bomba Dan Penyelamat (BOMBA)	<input type="checkbox"/>	19-07-2019 <input type="checkbox"/>	01-08-2019 <input type="checkbox"/>
Jabatan Kerja Raya Malaysia (JKR)	<input type="checkbox"/>	19-07-2019 <input type="checkbox"/>	01-08-2019 <input type="checkbox"/>
Jabatan Mineral Dan Geosains (JMG)	<input type="checkbox"/>	19-07-2019 <input type="checkbox"/>	01-08-2019 <input type="checkbox"/>
Jabatan Pengairan Dan Saliran (JPS)	<input type="checkbox"/>	19-07-2019 <input type="checkbox"/>	01-08-2019 <input type="checkbox"/>
Jabatan Perancangan Bandar Dan Desa (PLANMalaysia)	<input type="checkbox"/>	19-07-2019 <input type="checkbox"/>	01-08-2019 <input type="checkbox"/>
Lembaga Lebuhraya Malaysia (LLM)	<input type="checkbox"/>	19-07-2019 <input type="checkbox"/>	01-08-2019 <input type="checkbox"/>
Majaari Services Sdn Bhd (MAJAARI)	<input type="checkbox"/>	19-07-2019 <input type="checkbox"/>	01-08-2019 <input type="checkbox"/>
Pejabat Tanah Daerah (PTD)	<input type="checkbox"/>	19-07-2019 <input type="checkbox"/>	01-08-2019 <input type="checkbox"/>
Pejabat Tanah Dan Galian (PTG)	<input type="checkbox"/>	19-07-2019 <input type="checkbox"/>	01-08-2019 <input type="checkbox"/>
Perbadanan Pengurusan Sisa Pepejal Negara dan Pembersihan Awam (SWCORP)	<input type="checkbox"/>	19-07-2019 <input type="checkbox"/>	01-08-2019 <input type="checkbox"/>
Pihak Berkasa Air Negeri (PBAN)	<input type="checkbox"/>	19-07-2019 <input type="checkbox"/>	01-08-2019 <input type="checkbox"/>
Suruhanjaya Komunikasi Dan Multimedia Malaysia (SKMM)	<input type="checkbox"/>	19-07-2019 <input type="checkbox"/>	01-08-2019 <input type="checkbox"/>
Tenaga Nasional Bhd (TNB)	<input type="checkbox"/>	19-07-2019 <input type="checkbox"/>	01-08-2019 <input type="checkbox"/>

Rajah 71 : Paparan Edaran Agensi Luar

- Langkah 1 Klik Pohon Ulasan

Langkah 2 Pilih TARIKH EDARAN

Langkah 3 Pilih TARIKH AKHIR

Langkah 4 Tekan HANTAR

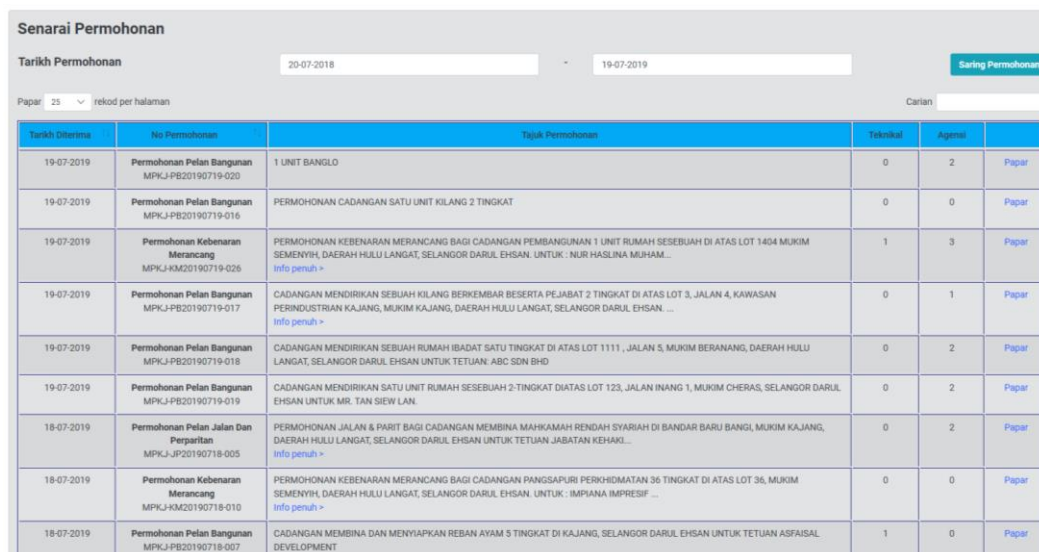
3.11.2. Senarai Semakan & Ulasan



Rajah 72 : Paparan Modul Semakan & Ulasan

Langkah 1 Klik modul SEMAKAN & ULASAN.

Langkah 2 Klik sub modul SENARAI SEMAKAN & ULASAN.



The screenshot displays the 'Senarai Permohonan' (Request List) interface. It includes a search bar, a date range filter (20-07-2018 to 19-07-2019), and a 'Saring Permohonan' (Filter Requests) button. Below the filters is a table with the following columns: 'Tarikh Diterima' (Received Date), 'No Permohonan' (Request No.), 'Tajuk Permohonan' (Request Title), 'Teknikal' (Technical), 'Agensi' (Agency), and an action button 'Papar' (View).

Tarikh Diterima	No Permohonan	Tajuk Permohonan	Teknikal	Agensi	
19-07-2019	Permohonan Pelan Bangunan MPKJ-PB20190719-020	1 UNIT BANGLO	0	2	Papar
19-07-2019	Permohonan Pelan Bangunan MPKJ-PB20190719-016	PERMOHONAN CADANGAN SATU UNIT KILANG 2 TINGKAT	0	0	Papar
19-07-2019	Permohonan Kebenaran Merancang MPKJ-KM20190719-026	PERMOHONAN KEBENARAN MERANCANG BAGI CADANGAN PEMBANGUNAN 1 UNIT RUMAH SESEBUAH DI ATAS LOT 1404 MUKIM SEMENYIH, DAERAH HULU LANGAT, SELANGOR DARUL EHSAN. UNTUK : NUR HASLINA MUHAM...	1	3	Papar
19-07-2019	Permohonan Pelan Bangunan MPKJ-PB20190719-017	CADANGAN MENDIRIKAN SEBUAH KILANG BERKEMBAR BERSERTA PEJABAT 2 TINGKAT DI ATAS LOT 3, JALAN 4, KAWASAN PERINDUSTRIAN KAJANG, MUKIM KAJANG, DAERAH HULU LANGAT, SELANGOR DARUL EHSAN. ...	0	1	Papar
19-07-2019	Permohonan Pelan Bangunan MPKJ-PB20190719-018	CADANGAN MENDIRIKAN SEBUAH RUMAH IBADAT SATU TINGKAT DI ATAS LOT 1111, JALAN 5, MUKIM BERANANG, DAERAH HULU LANGAT, SELANGOR DARUL EHSAN UNTUK TETUAN ABC SDN BHD	0	2	Papar
19-07-2019	Permohonan Pelan Bangunan MPKJ-PB20190719-019	CADANGAN MENDIRIKAN SATU UNIT RUMAH SESEBUAH 2-TINGKAT DI ATAS LOT 123, JALAN INANG 1, MUKIM CHERAS, SELANGOR DARUL EHSAN UNTUK MR. TAN SIEW LAN.	0	2	Papar
18-07-2019	Permohonan Pelan Jalan Dan Perparitan MPKJ-JP20190718-005	PERMOHONAN JALAN & PARIT BAGI CADANGAN MEMBINA MAHKAMAH RENDAH SYARIAH DI BANDAR BARU BANGI, MUKIM KAJANG, DAERAH HULU LANGAT, SELANGOR DARUL EHSAN UNTUK TETUAN JABATAN KEHAKI...	0	2	Papar
18-07-2019	Permohonan Kebenaran Merancang MPKJ-KM20190718-010	PERMOHONAN KEBENARAN MERANCANG BAGI CADANGAN PANGSAPURI PERKHIDMATAN 36 TINGKAT DI ATAS LOT 36, MUKIM SEMENYIH, DAERAH HULU LANGAT, SELANGOR DARUL EHSAN. UNTUK : IMPIANA IMPRESIF ...	0	0	Papar
18-07-2019	Permohonan Pelan Bangunan MPKJ-PB20190718-007	CADANGAN MEMBINA DAN MENYIAPKAN REBAN AYAM 5 TINGKAT DI KAJANG, SELANGOR DARUL EHSAN UNTUK TETUAN ASFAISAL DEVELOPMENT	1	0	Papar

Rajah 73 : Paparan Senarai Permohonan

Langkah 3 Klik pautan PAPAR.

3.11.2.1. Jemputan Semakan & Ulasan Teknikal Dalaman

Jemputan Semakan & Ulasan Teknikal Dalaman			
Kumpulan Teknikal	Tarikh Jemputan	Tarikh Akhir	Tarikh Jawapan
Kebenaran Merancang	25-08-2019	25-08-2019	-

Edaran Agensi Luar			
Agensi	Tarikh Edaran	Tarikh Akhir	Tarikh Jawapan
Tiada rekod ditemui. Harap maaf			

Rajah 74 : Paparan Jemputan Semakan & Ulasan Teknikal Dalaman

3.11.2.2. Ulasan Teknikal Dalaman & Agensi Luar

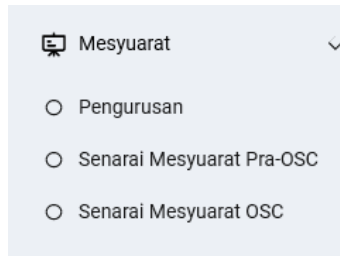
Edaran Agensi Luar			
Agensi	Tarikh Edaran	Tarikh Akhir	Tarikh Jawapan
Indah Water Konsortium Sdn Bhd (IWK)	18-07-2019	24-07-2019	19-07-2019
Jabatan Alam Sekitar (JAS)	18-07-2019	24-07-2019	19-07-2019
Jabatan Pengaliran Dan Saliran (JPS)	18-07-2019	24-07-2019	-
Pihak Berkuasa Air Negeri (PBAN)	18-07-2019	24-07-2019	-
Jabatan Perancangan Bandar Dan Desa (PLANMalaysia)	18-07-2019	24-07-2019	-
Pejabat Tanah Daerah (PTD)	18-07-2019	24-07-2019	19-07-2019
Suruhanjaya Komunikasi Dan Multimedia Malaysia (SKMM)	18-07-2019	24-07-2019	19-07-2019
Tenaga Nasional Bhd (TNB)	18-07-2019	24-07-2019	19-07-2019

Rajah 75 : Paparan Ulasan Teknikal Dalaman Dan Luaran

3.12. Modul Mesyuarat

Terdapat empat sub modul bagi modul Mesyuarat iaitu Pengurusan, Lokasi Mesyuarat, Mesyuarat JKT dan Mesyuarat OSC.

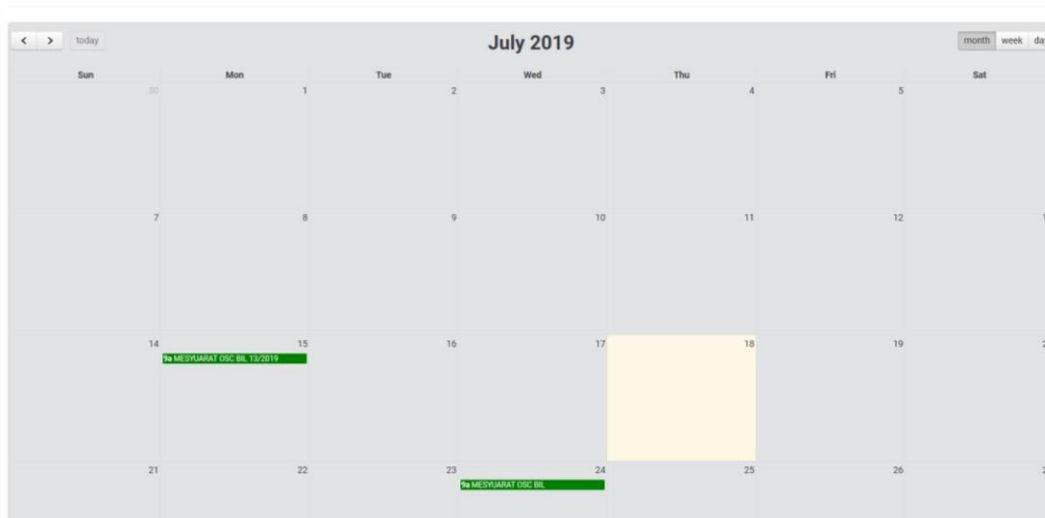
3.12.1. Pengurusan Mesyuarat



Rajah 76 : Paparan Modul Mesyuarat

Langkah 1 Klik modul MESYUARAT.

Langkah 2 Klik sub modul PENGURUSAN.



Rajah 77 : Paparan Kalendar

Langkah 1 Klik pada TARIKH untuk set mesyuarat.

Butiran Mesyuarat

Jenis Mesyuarat: Mesyuarat OSC

Tajuk: MESYUARAT OSC BIL

Date: 23-07-2019

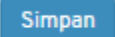
Masa: 8:00 AM hingga 8:00 AM

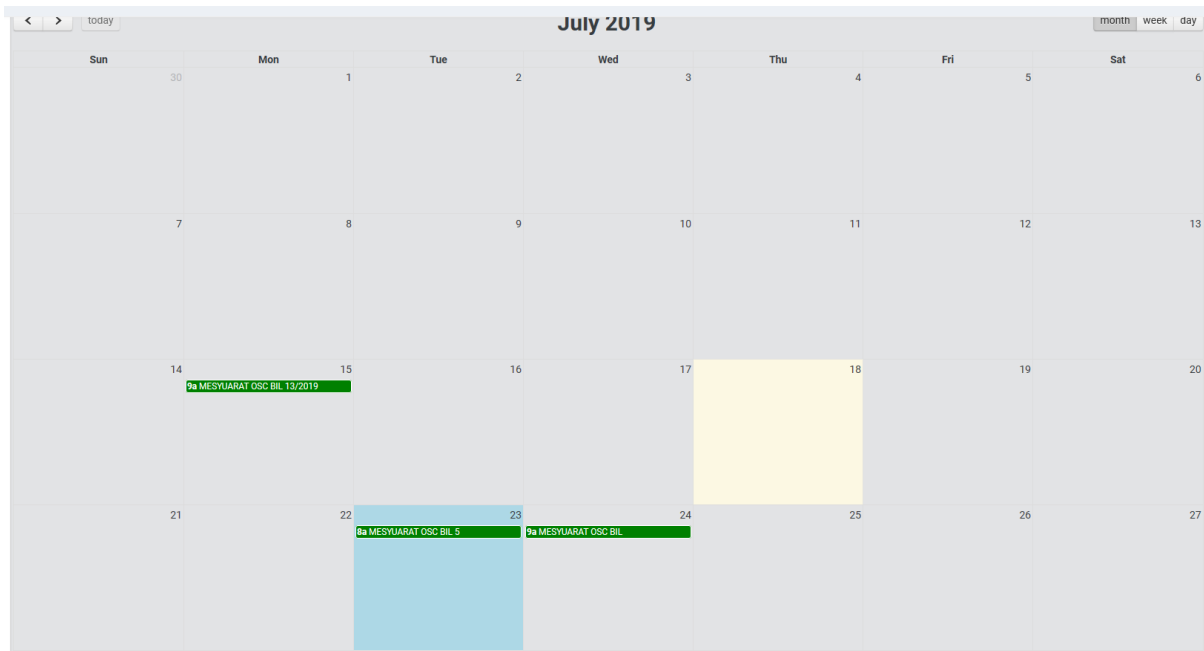
Tempat: [Empty text field]

Pengerusi: [Empty text field]

Simpan

Rajah 78 : Paparan Butiran Mesyuarat

- Langkah 2 Masukkan JENIS mesyuarat.
- Langkah 3 Masukkan TAJUK mesyuarat.
- Langkah 4 Pilih dropdown TARIKH mesyuarat.
- Langkah 5 Pilih dropdown MASA mesyuarat.
- Langkah 6 Pilih dropdown TEMPAT mesyuarat.
- Langkah 7 Pilih dropdown PENGERUSI atau masukkan nama pengerusi.
- Langkah 6 Klik butang 

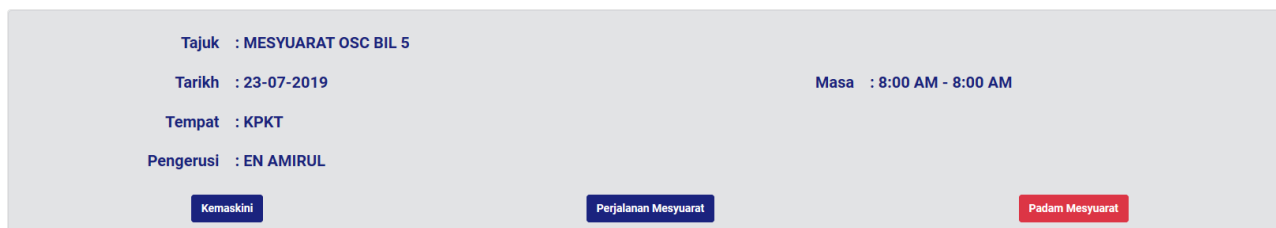


Rajah 79 : Paparan Kalendar Mesyuarat

Langkah 7 Klik pada maklumat mesyuarat pada TARIKH yang disimpan.

3.12.1.1. Kemaskini Mesyuarat

Pihak OSC boleh mengemaskini maklumat mesyuarat.



Rajah 80 : Paparan Butiran Mesyuarat

Langkah 1 Klik butang **Kemaskini**

Butiran Mesyuarat

Jenis Mesyuarat: Mesyuarat Pra OSC

Tajuk: MESYUARAT OSC BIL 5

Date: 31-07-2019

Masa: 8:00 AM hingga 8:00 AM

Tempat: KPKT

Pengerusi: EN AMIRUL

[Simpan](#)

Rajah 81 : Paparan Kemaskini Maklumat Mesyuarat

Langkah 2 Kemaskini maklumat mesyuarat yang berkaitan.

Langkah 3 Klik butang [Kemaskini](#)

3.12.1.2. Menanggung Mesyuarat

Butiran Mesyuarat

TAJUK : MESYUARAT JKT BIL

TARIKH : 02-01-2018

MASA : 9:30 AM - 12:00 PM

LOKASI : BILIK MESYUARAT KESIDANG, ARAS 9, KOMPLEKS PERBADANAN PUTRAJAYA

PENGERUSI : ahmad fahmi

[Kemaskini](#) [Perjalanan Mesyuarat](#)

Rajah 82: Paparan Butiran Mesyuarat

Langkah 1 Klik butang [Kemaskini](#)

Tajuk : MESYUARAT OSC BIL 5

Tarikh : 31-07-2019 Masa : 8:00 AM - 8:00 AM






Tempat : KPKT

Pengerusi : EN AMIRUL

[Kemaskini](#) [Perjalanan Mesyuarat](#) [Padam Mesyuarat](#)

Rajah 83 : Paparan Kemaskini Maklumat Mesyuarat

3.12.1.3. Kemaskini Agenda Mesyuarat

#	Agenda	Aktif?	Action
1	KATA ALU-ALUAN Pengerusi Bersama Jawatankuasa Teknikal OSC	✓	
2	MINIT MESYUARAT JKT BIL 67/2017 PADA 04-12-2017	✓	
3	SENARAI KERTAS PEMBENTANGAN	✓	
4	PEMBENTANGAN PERMOHONAN UNTUK KELULUSAN	✓	
5	HAL-HAL LAIN	✓	

Senarai Jemputan Agenda Senarai Pembentangan Keputusan Mesyuarat

Rajah 84 : Paparan Agenda



Langkah 1 Klik ikon dibahagian Action.

Kemaskini Agenda ✕

Tajuk Agenda

Status Aktif Tidak Aktif

Kemaskini

Rajah 85 : Paparan Kemaskini Agenda

Langkah 2 Kemaskini TAJUK AGENDA sekiranya perlu.

Langkah 3 Klik radio button STATUS Aktif atau Tidak Aktif

Langkah 4 Klik butang **Kemaskini**

3.12.1.4. Jemputan Permohonan ke Mesyuarat

#	Agenda	Aktif?	Action
1	PERUTUSAN Pengerusi Mesyuarat OSC	✓	
2	PENGESAHAN MINIT MESYUARAT MESYUARAT OSC BIL 13/2019 PADA 15-07-2019	✓	
3	PERKARA-PERKARA BERBANGKIT	✓	
4	PEMBENTANGAN LAPORAN PELAN-PELAN PEMAJUAN	✓	
5	PEMBENTANGAN DAN PERTIMBANGAN KERTAS DASAR	✓	
6	PEMBENTANGAN PERMOHONAN UNTUK KELULUSAN	✓	
7	PEMBENTANGAN KERTAS PEMAKLUMAN	✓	
8	PEMBENTANGAN STATUS DAN ISU PEMANTAUAN TAPAK	✓	
9	HAL-HAL LAIN	✓	

Senarai Jemputan Agenda Senarai Pembentangan Keputusan Mesyuarat

Rajah 86: Paparan Jemputan Agenda

Langkah 1 Klik butang

3.12.1.5. Jemputan Permohonan Serentak

Permohonan serentak boleh ditambah dibahagian Senarai Jemputan Permohonan Serentak setelah didaftarkan pada sub modul Senarai Permohonan Serentak dalam modul Projek.

Tarikh	Tajuk Permohonan Serentak	No Permohonan	Koordinator	Tindakan
Tiada rekod ditemui. Harap maaf				

Papar: 25 rekod per halaman Carian:

Tiada rekod wujud

Rajah 87: Paparan Jemputan Permohonan Serentak

Langkah 1 Klik butang

Tarikh Permohonan: 19-07-2018 - 18-07-2019 Saring Permohonan

Senarai Permohonan Serentak Bagi Jemputan Pembentangan

Papar: 25 rekod per halaman Carian

Tarikh	Tajuk Permohonan Serentak	No Permohonan	Koordinator	Tindakan
15-07-2019	CADANGAN MEMBINA DUA UNIT GUDANG BERKEMBAR YANG MENGANDUNGI RUANG GUDANG DI TINGKAT BAWAH, 2 & 3 BERSAMA RUANG PEJABAT DI TINGKAT BAWAH & 1 DAN PENYERAHAN SEBAHAGIAN TANAH UNTUK PELEBARAN JALAN 66' DI BAWAH SEKSYEN 200, KANUN TANAH NEGARA DI ATAS PT 60303 & PT 60304 (LOT ASAL 1761), JALAN KP2, KAWASAN PERINDUSTRIAN KAMPUNG BARU BALAKONG, MUKIM CHERAS, DAERAH HULU LANGAT, SELANGOR DARUL EHSAN UNTUK TETUAN TRAVEL FOR ALL MARKETING SDN BHD	MPKJ-JP20190715-002 MPKJ-KT20190715-002	Jalan Perparitan Kerja Tanah	Hantar Jemputan
18-07-2019	CADANGAN MEROBOH BANGUNAN DI ATAS LOT 123, JALAN ABC, TAMAN 123, SELANGOR DARUL EHSAN UNTUK TETUAN ABC SDN. BHD.	MPKJ-JP20190718-005 MPKJ-KM20190718-015	Kebenaran Merancang Jabatan Kejuruteraan	Hantar Jemputan
18-07-2019	CADANGAN MEMBINA 28 UNIT RUMAH SESEBUAH FASA 9B DAN SEBUAH PENCAWANG ELEKTRIK DI ATAS LOT PT 75493 HINGGA 75520 DAN LOT PT 75551, MUKIM KAJANG, DAERAH HULU LANGAT, SELANGOR DARUL EHSAN. UNTUK TETUAN JADE HOMES SDN BHD	MPKJ-PB20190718-002 MPKJ-KM20190718-007	Jabatan Kejuruteraan Bangunan	Hantar Jemputan

Paparan halaman 1 dari 1 Sebelumnya 1 Seterusnya

[Senarai Jemputan Agenda](#) [Senarai Pembentangan](#)

Rajah 88 : Senarai Permohonan Serentak

Langkah 2 Klik butang [Hantar Jemputan](#) dibahagian Tindakan.

Nota: Pihak Koordinator akan mendapat emel Jemputan Pembentangan Permohonan Serentak.

3.12.1.6. Batal Jemputan Permohonan Serentak

Senarai Jemputan Agenda (Permohonan Serentak) [Tambah Permohonan Serentak](#)

Papar: 25 rekod per halaman Carian

Tarikh	Tajuk Permohonan Serentak	No Permohonan	Koordinator	Tindakan
18-07-2019	CADANGAN MEROBOH BANGUNAN DI ATAS LOT 123, JALAN ABC, TAMAN 123, SELANGOR DARUL EHSAN UNTUK TETUAN ABC SDN. BHD.	MPKJ-KM20190718-015 MPKJ-JP20190718-005	Kebenaran Merancang Jabatan Kejuruteraan	Batal

Paparan halaman 1 dari 1 Sebelumnya 1 Seterusnya

[Senarai Pembentangan](#)

Rajah 89 : Paparan Senarai Jemputan Permohonan Serentak

Langkah 1 Klik butang [Batal](#)

3.12.1.7. Senarai Pembentangan Permohonan Serentak

Senarai Jemputan Agenda (Permohonan Serentak) Tambah Permohonan Serentak

Papar 25 rekod per halaman Carian

Tarikh	Tajuk Permohonan Serentak	No Permohonan	Koordinator	Tindakan
18-07-2019	CADANGAN MEROBOK BANGUNAN DI ATAS LOT 123, JALAN ABC, TAMAN 123, SELANGOR DARUL EHSAN UNTUK TETUAN ABC SDN. BHD.	MPKJ-KM20190718-015 MPKJ-JP20190718-005	Kebeneran Merancang Jabatan Kejuruteraan	Batal

Paparan halaman 1 dari 1 Sebelumnya 1 Seterusnya

Senarai Pembentangan

Rajah 90 : Senarai Jemputan Agenda

Langkah 1 Klik butang **Senarai Pembentangan**

3.12.1.8. Tambah Seksyen Pembentangan

Senarai Pembentangan Tambah Seksyen

#	Seksyen Pembentangan	Tindakan
Tiada seksyen pembentangan ditemui. Sila tambah seksyen terlebih dahulu.		

Senarai Jemputan Agenda

Rajah 91 : Paparan Senarai Pembentangan

Langkah 1 Klik butang **Tambah Seksyen**

Senarai Pilihan Seksyen

- PERKARA-PERKARA BERBANGKIT
- PEMBENTANGAN LAPORAN PELAN-PELAN PEMAJUAN
- PEMBENTANGAN DAN PERTIMBANGAN KERTAS DASAR
- PEMBENTANGAN PERMOHONAN SERENTAK
- PEMBENTANGAN PERMOHONAN KEBENERAN MERANCANG
- PEMBENTANGAN PERMOHONAN PELAN KERJA TANAH
- PEMBENTANGAN PERMOHONAN PELAN JALAN DAN PERPARITAN
- PEMBENTANGAN PERMOHONAN PELAN LAMPU JALAN
- PEMBENTANGAN PERMOHONAN PELAN BANGUNAN
- PEMBENTANGAN PERMOHONAN PELAN LANDSKAP
- PEMBENTANGAN PERMOHONAN PERMIT SEMENTARA
- PEMBENTANGAN PERMOHONAN PERMIT (KERJA UBAHSUAI KECIL)
- PEMBENTANGAN PERMOHONAN AM (LAIN_LAIN)
- PEMBENTANGAN KERTAS TAMBAHAN
- PEMBENTANGAN KERTAS PEMAKLUMAN
- HAL-HAL LAIN

Kemaskini



Rajah 92 : Paparan Senarai Pilihan Seksyen

Langkah 2 Klik checkbox bagi pilihan seksyen.

Langkah 3 Klik butang

Kemaskini

3.12.1.9. Kemaskini Seksyen

Senarai Pembentangan		Kemaskini Seksyen
#	Seksyen Pembentangan	Tindakan
A	PEMBENTANGAN PERMOHONAN SERENTAK	 

Senarai Jemputan Agenda

Rajah 93 : Paparan Senarai Pembentangan

Langkah 1

Klik butang

Kemaskini Seksyen

Senarai Pilihan Seksyen

- PERKARA-PERKARA BERBANGKIT
- PEMBENTANGAN LAPORAN PELAN-PELAN PEMAJUAN
- PEMBENTANGAN DAN PERTIMBANGAN KERTAS DASAR
- PEMBENTANGAN PERMOHONAN SERENTAK
- PEMBENTANGAN PERMOHONAN KEBENARAN MERANCANG
- PEMBENTANGAN PERMOHONAN PELAN KERJA TANAH
- PEMBENTANGAN PERMOHONAN PELAN JALAN DAN PERPARITAN
- PEMBENTANGAN PERMOHONAN PELAN LAMPU JALAN
- PEMBENTANGAN PERMOHONAN PELAN BANGUNAN
- PEMBENTANGAN PERMOHONAN PELAN LANDSKAP
- PEMBENTANGAN PERMOHONAN PERMIT SEMENTARA
- PEMBENTANGAN PERMOHONAN PERMIT (KERJA UBAHSUAI KECIL)
- PEMBENTANGAN PERMOHONAN AM (LAIN_LAIN)
- PEMBENTANGAN KERTAS TAMBAHAN
- PEMBENTANGAN KERTAS PEMAKLUMAN
- HAL-HAL LAIN

Kemaskini

Rajah 94 : Paparan Senarai Pilihan Seksyen



Langkah 2 Klik checkbox bagi pilihan seksyen.

Langkah 3

Klik butang

Kemaskini

3.12.1.10. Kemaskini Tajuk Seksyen

#	Seksyen Pembentangan	Tindakan
A	PEMBENTANGAN PERMOHONAN SERENTAK	 

[Senarai Jemputan Agenda](#)

[Kemaskini Seksyen](#)

Rajah 95 : Paparan Senarai Pembentangan

Langkah 1 Klik ikon  untuk kemaskini tajuk seksyen.

Kemaskini Tajuk Seksyen [x]



Tajuk Seksyen

[x]

[Kemaskini](#)

Rajah 96 : Paparan Kemaskini Tajuk Seksyen

3.12.1.11. Tambah Permohonan Dari Jemputan

#	Seksyen Pembentangan	Tindakan
A	PEMBENTANGAN PERMOHONAN SERENTAK	 

[Senarai Jemputan Agenda](#)

[Kemaskini Seksyen](#)


Rajah 97 : Paparan Senarai Pembentangan

Langkah 1 Klik ikon  bagi menambah permohonan dari jemputan.

Tajuk Permohonan Serentak	No Permohonan	Koordinator	Tindakan
CADANGAN MEROBOH BANGUNAN DI ATAS LOT 123, JALAN ABC, TAMAN 123, SELANGOR DARUL EHSAN UNTUK TETUAN ABC SDN. BHD.	MPKJ-KM20190718-015	Kebanaran Merancang	Import
	MPKJ-JP20190718-005	Jabatan Kejuruteraan	

[Senarai Jemputan Agenda](#) [Senarai Pembentangan](#)

Rajah 98 : Paparan Senarai Jemputan Agenda

Langkah 2 Klik butang 



Rajah 99 : Paparan Butiran Pembentangan

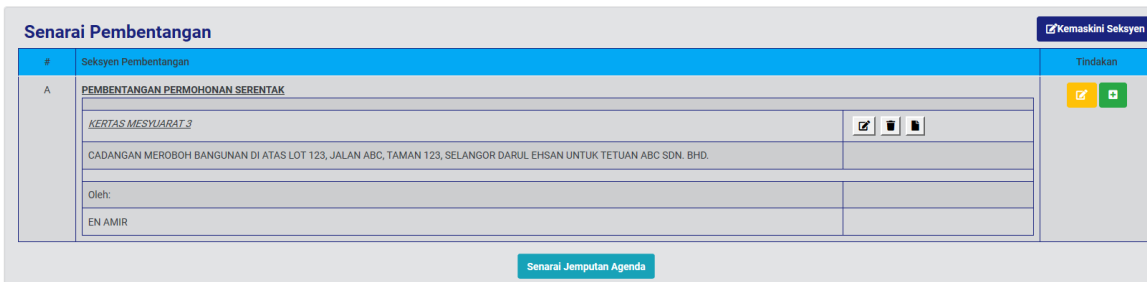
Langkah 3 Masukkan butiran KERTAS MESYUARAT.




Langkah 4 Kemaskini TAJUK PEMBENTANGAN sekiranya perlu.

Langkah 5 Masukkan butiran PERUNDING/ PEMOHON.


Langkah 6 Klik butang 

3.12.1.12. Kemaskini Maklumat Pembentangan



#	Sekyen Pembentangan	Tindakan
A	<p>PEMBENTANGAN PERMOHONAN SERENTAK</p> <p><i>KERTAS MESYUARAT:3</i></p> <p>CADANGAN MEROBOH BANGUNAN DI ATAS LOT 123, JALAN ABC, TAMAN 123, SELANGOR DARUL EHSAN UNTUK TETUAN ABC SDN. BHD.</p> <p>Oleh: EN AMIR</p>	  

Rajah 100 : Paparan Senarai Pembentangan

Langkah 1 Klik ikon  untuk kemaskini butiran pembentangan.

Butiran Pembentangan (PEMBENTANGAN PERMOHONAN SERENTAK)

Kertas Mesyuarat

KERTAS MESYUARAT 3

Tajuk Pembentangan

CADANGAN MEROBOH BANGUNAN DI ATAS LOT 123, JALAN ABC, TAMAN 123, SELANGOR DARUL EHSAN UNTUK TETUAN ABC SDN. BHD.

Perunding/Pemohon

EN AMIR

[Kemaskini](#)






Rajah 101 : Paparan Butiran Pembentangan

Langkah 2 Kemaskini butiran mesyuarat yang perlu.

Langkah 3 Klik butang [Kemaskini](#)


3.12.1.13. Padam Maklumat Pembentangan

Senarai Pembentangan [Kemaskini Sekyen](#)

#	Sekyen Pembentangan	Tindakan
A	PEMBENTANGAN PERMOHONAN SERENTAK <i>KERTAS MESYUARAT 3</i> CADANGAN MEROBOH BANGUNAN DI ATAS LOT 123, JALAN ABC, TAMAN 123, SELANGOR DARUL EHSAN UNTUK TETUAN ABC SDN. BHD. Oleh: EN AMIR	    

[Senarai Jemputan Agenda](#)


Rajah 102: Senarai Pembentangan

Langkah 1 Klik ikon  untuk memadam senarai pembentangan.

3.12.1.14. Tambah Dokumen Pembentangan

#	Seksyen Pembentangan	Tindakan
A	<p>PEMBENTANGAN PERMOHONAN SERENTAK</p> <p><i>KERTAS MESYUARAT 3</i></p> <p>CADANGAN MEROBOK BANGUNAN DI ATAS LOT 123, JALAN ABC, TAMAN 123, SELANGOR DARUL EHSAN UNTUK TETUAN ABC SDN. BHD.</p> <p>Oleh:</p> <p>EN AMIR</p>	  

Rajah 103 : Tambah Dokumen Pembentangan

Langkah 1 Klik ikon  untuk tambah dokumen pembentangan.

Dokumen Pembentangan

Nama Dokumen

Sila Pilih Dokumen

Hanya dokumen jenis PDF sahaja dibenarkan

Senarai Dokumen Pembentangan

#	Nama Dokumen	Pemuat naik	Tarikh	Tindakan
Tiada rekod ditemui				




Rajah 104 : Paparan Dokumen Pembentangan

Langkah 2 Masukkan NAMA DOKUMEN diruang Nama Dokumen.

Langkah 3 Klik untuk muatnaik dokumen.

Langkah 4 Klik butang

3.12.1.15. Kemaskini Nama Dokumen Pembentangan

Senarai Dokumen Pembentangan			
#	Nama Dokumen	Pemuat naik	Tindakan
1	 KERTAS PEMBENTANGAN	Pegawai OSC MPKJ	18-07-2019 11:31 PM  

[Senarai Pembentangan](#)

Rajah 105 : Paparan Senarai Dokumen Pembentangan

Langkah 1 Klik ikon  untuk kemaskini nama dokumen.

Ubah Nama Dokumen ×

Nama Dokumen

[Kemaskini](#)

Rajah 106 : Paparan Ubah Nama Dokumen

Langkah 2 Ubah nama dokumen diruangan NAMA DOKUMEN.

Langkah 3 Klik butang [Kemaskini](#)

3.12.1.16. Padam Dokumen Pembentangan

Senarai Dokumen Pembentangan			
#	Nama Dokumen	Pemuat naik	Tindakan
1	KERTAS PEMBENTANGAN 2	Pegawai OSC MPKJ	18-07-2019 11:31 PM

[Senarai Pembentangan](#)

Rajah 107: Paparan Senarai Dokumen Pembentangan

Langkah 1 Klik ikon untuk padam dokumen pembentangan.

3.12.1.17. Menukar Urutan Dokumen Pembentangan

Senarai Dokumen Pembentangan			
#	Nama Dokumen	Pemuat naik	Tindakan
1	KERTAS PEMBENTANGAN 2	Pegawai OSC MPKJ	18-07-2019 11:31 PM
2	KERTAS PEMBENTANGAN 3	Pegawai OSC MPKJ	18-07-2019 11:33 PM
3	KERTAS PEMBENTANGAN 4	Pegawai OSC MPKJ	18-07-2019 11:34 PM

[Senarai Pembentangan](#)

Rajah 108: Paparan Senarai Dokumen Pembentangan

Langkah 1 Klik ikon untuk kebawah atau untuk keatas.

3.12.1.18. Perjalanan Mesyuarat

Tajuk : MESYUARAT OSC BIL 5	Masa : 8:00 AM - 8:00 AM	
Tarikh : 31-07-2019		
Tempat : KPKT		
Pengerusi : EN AMIRUL		
Kemaskini	Perjalanan Mesyuarat	Padam Mesyuarat

Rajah 109: Paparan Butiran Mesyuarat

Langkah 1 Klik butang [Perjalanan Mesyuarat](#)

3.12.1.19. Agenda Mesyuarat

MESYUARAT JAWATANKUASA PUSAT SETEMPAT (OSC)
MAJLIS PERBANDARAN KAJANG



Utama Agenda Kertas Pembentangan

MESYUARAT JAWATANKUASA PUSAT SETEMPAT (OSC), MAJLIS PERBANDARAN KAJANG

TAJUK MESYUARAT	: MESYUARAT OSC BIL 5
TARIKH	: 31 JULAI 2019 (RABU)
MASA	: 8:00 AM
TEMPAT	: KPKT
PENGERUSI	: EN AMIRUL

Rajah 110 : Paparan Agenda Mesyuarat

Langkah 1 Klik tab

Agenda

3.12.1.20. Kertas Pembentangan

MESYUARAT JAWATANKUASA PUSAT SETEMPAT (OSC)
MAJLIS PERBANDARAN KAJANG



Utama Agenda Kertas Pembentangan

MESYUARAT JAWATANKUASA PUSAT SETEMPAT (OSC), MAJLIS PERBANDARAN KAJANG

TAJUK MESYUARAT	: MESYUARAT OSC BIL 5
TARIKH	: 31 JULAI 2019 (RABU)
MASA	: 8:00 AM
TEMPAT	: KPKT
PENGERUSI	: EN AMIRUL

Rajah 111 : Paparan Agenda Mesyuarat

Langkah 1 Klik tab

Kertas Pembentangan

3.12.1.21. Keputusan Mesyuarat

Kemaskini Keputusan Mesyuarat

Kategori Permohonan
Permohonan Pelan Jalan Dan Perparitan

No. Permohonan
MPKJ-JP20190715-002

Status Permohonan
Sedang Diproses

Nota

Kemaskini

Rajah 112 : Paparan Keputusan Mesyuarat

- Langkah 1 Pilih dropdown Status Permohonan untuk menukar status.
- Langkah 2 Masukkan NOTA sekiranya perlu.
- Langkah 3 Klik butang KEMASKINI

3.12.1.22. Edaran Keputusan Mesyuarat

#	Agenda	Aktif?	Action
1	PERUTUSAN Pengerusi Mesyuarat OSC	✓	
2	PENGESAHAN MINIT Mesyuarat Mesyuarat OSC Bil 13/2019 pada 15-07-2019	✓	
3	PERKARA-PERKARA BERBANGKIT	✓	
4	PEMBENTANGAN LAPORAN PELAN-PELAN PEMAJUJUAN	✓	
5	PEMBENTANGAN DAN PERTIMBANGAN KERTAS DASAR	✓	
6	PEMBENTANGAN PERMOHONAN UNTUK KELULUSAN	✓	
7	PEMBENTANGAN KERTAS PEMAKLUMAN	✓	
8	PEMBENTANGAN STATUS DAN ISU PEMANTAUAN TAPAK	✓	
9	HAL-HAL LAIN	✓	

Senarai Jemputan Agenda Senarai Pembentangan Keputusan Mesyuarat

Rajah 113 : Paparan Agenda Mesyuarat

- Langkah 1 Klik butang

3.12.1.23. Kemaskini Keputusan Mesyuarat

Keputusan mesyuarat masih boleh dikemaskini selagi keputusan mesyuarat tidak diedarkan.

Keputusan Mesyuarat	
KERTAS MESYUARAT	
CADANGAN MEMBINA DUA UNIT GUDANG BERKEMBAR YANG MENGANDUNGI RUANG GUDANG DI TINGKAT BAWAH, 2 & 3 BERSAMA RUANG PEJABAT DI TINGKAT BAWAH & 1 DAN PENYERAHAN SEBAHAGIAN TANAH UNTUK PELEBARAN JALAN 66' DI BAWAH SEKSYEN 200, KANUN TANAH NEGARA DI ATAS PT 60303 & PT 60304 (LOT ASAL 1761), JALAN KPB 2, KAWASAN PERINDUSTRIAN KAMPUNG BARU BALAKONG, MUKIM CHERAS, DAERAH HULU LANGAT, SELANGOR DARUL EHSAN UNTUK TETUAN TRAVEL FOR ALL MARKETING SDN BHD	
Kategori Permohonan	Permohonan Pelan Jalan Dan Perparitan
No. Permohonan	MPKJ-JP20190715-002
Status Permohonan	Lulus
Nota	
Kemaskini	

Rajah 114: Paparan Kemaskini Keputusan Mesyuarat

Langkah 1 Klik butang [Kemaskini](#)

Kemaskini Keputusan Mesyuarat

Kategori Permohonan
Permohonan Pelan Jalan Dan Perparitan

No. Permohonan
MPKJ-JP20190715-002

Status Permohonan

Nota

[Kemaskini](#)

Rajah 115 : Paparan Kemaskini Keputusan Mesyuarat

Langkah 2 Pilih dropdown STATUS PERMOHONAN.

Langkah 3 Masukkan NOTA sekiranya perlu.

Langkah 4 Klik butang [Kemaskini](#)

3.12.1.24. Edaran Keputusan Mesyuarat

KERTAS MESYUARAT	
CADANGAN MEMBINA RUMAH SESEBUAH 2 TINGKAT DI ATAS LOT 123, JALAN 567, TAMAN KAJANG, MUKIM KAJANG, DAERAH HULU LANGAT, SELANGOR DARUL EHSAN UNTUK EN. ALVIN	
Kategori Permohonan	Permohonan Pelan Bangunan
No. Permohonan	MPKJ-PB20190718-009
Status Permohonan	Sedang Diproses
Nota	
Kemaskini	
Edar Keputusan Mesyuarat	

Rajah 116 : Paparan Edaran Keputusan Mesyuarat

Langkah 1 Klik butang [Edar Keputusan Mesyuarat](#)

3.12.1.25. Muatnaik Surat Keputusan

Agenda Mesyuarat			
#	Agenda	Aktif?	Action
1	PERUTUSAN Pengerusi Mesyuarat OSC	✓	📄
2	PENGESAHAN MINIT Mesyuarat Mesyuarat OSC BIL 13/2019 PADA 15-07-2019	✓	📄
3	PERKARA-PERKARA BERBANGKIT	✓	📄
4	PEMBENTANGAN LAPORAN PELAN-PELAN PEMAJUAN	✓	📄
5	PEMBENTANGAN DAN PERTIMBANGAN KERTAS DASAR	✓	📄
6	PEMBENTANGAN PERMOHONAN UNTUK KELULUSAN	✓	📄
7	PEMBENTANGAN KERTAS PEMAKLUMAN	✓	📄
8	PEMBENTANGAN STATUS DAN ISU PEMANTAUAN TAPAK	✓	📄
9	HAL-HAL LAIN	✓	📄

[Senarai Jemputan Agenda](#) [Senarai Pembentangan](#) [Keputusan Mesyuarat](#)

Rajah 117 : Paparan Agenda Mesyuarat

Langkah 1 Klik butang [Keputusan Mesyuarat](#)

Keputusan Mesyuarat

KERTAS MESYUARAT	
CADANGAN MEMBINA DUA UNIT GUDANG BERKEMBAR YANG MENGANDUNGI RUANG GUDANG DI TINGKAT BAWAH, 2 & 3 BERSAMA RUANG PEJABAT DI TINGKAT BAWAH & 1 DAN PENYERAHAN SEBAHAGIAN TANAH UNTUK PELEBARAN JALAN 66' DI BAWAH SEKSYEN 200, KANUN TANAH NEGARA DI ATAS PT 60303 & PT 60304 (LOT ASAL 1761), JALAN KP8 2, KAWASAN PERINDUSTRIAN KAMPUNG BARU BALAKONG, MUKIM CHERAS, DAERAH HULU LANGAT, SELANGOR DARUL EHSAN UNTUK TETUAN TRAVEL FOR ALL MARKETING SDN BHD	
Kategori Permohonan	Permohonan Pelan Jalan Dan Perparitan
No. Permohonan	MPKJ-JP20190715-002
Status Permohonan	Ditangguhkan
Nota	UJIAN

Surat Keputusan: Tarikh Dokumen:

Rajah 118: Paparan Muatnaik Surat Keputusan

Langkah 2 Klik untuk muatnaik lampiran.

Langkah 3 Klik butang

3.12.1.26. Kertas Mesyuarat

Kertas Mesyuarat

Agenda Mesyuarat	Tiada	<input type="button" value="Choose File"/> No file chosen	<input type="button" value="Muat naik Fail"/>
Senarai Kertas Pembentangan	Tiada	<input type="button" value="Choose File"/> No file chosen	<input type="button" value="Muat naik Fail"/>

Rajah 119 : Paparan Kertas Mesyuarat

Langkah 1 Klik untuk muatnaik lampiran.

Langkah 2 Klik butang

3.12.1.27. Hasil Mesyuarat

Hasil Mesyuarat

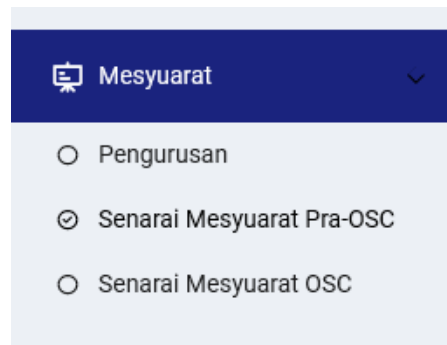
Minit Mesyuarat	Tiada	<input type="button" value="Choose File"/> No file chosen	<input type="button" value="Muat naik Fail"/>
Keputusan Mesyuarat	Tiada	<input type="button" value="Choose File"/> No file chosen	<input type="button" value="Muat naik Fail"/>

Rajah 120 : Paparan Hasil Mesyuarat

Langkah 1 Klik untuk muatnaik lampiran.

Langkah 2 Klik butang

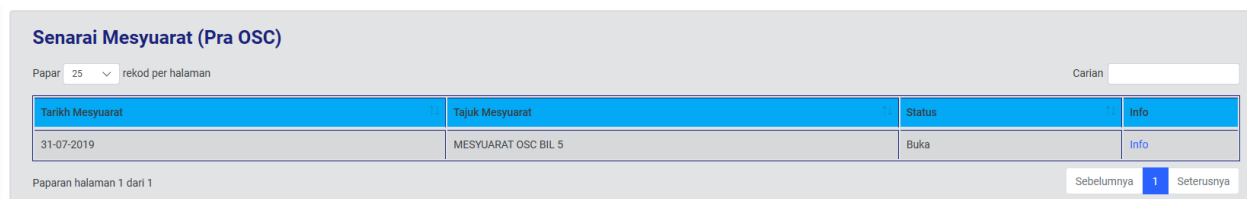
3.12.2. Senarai Mesyuarat Pra OSC



Rajah 121 : Paparan Modul Mesyuarat

Langkah 1 Klik modul MESYUARAT.

Langkah 2 Klik sub modul **Senarai Mesyuarat Pra OSC**

A screenshot of a web application showing a table titled 'Senarai Mesyuarat (Pra OSC)'. The table has four columns: 'Tarikh Mesyuarat', 'Tajuk Mesyuarat', 'Status', and 'Info'. There is one row of data. The table also includes a search bar, a 'Papar' dropdown set to '25', and a 'Carian' input field. At the bottom, there are 'Sebelumnya' and 'Seterusnya' buttons with a '1' in a blue box between them.

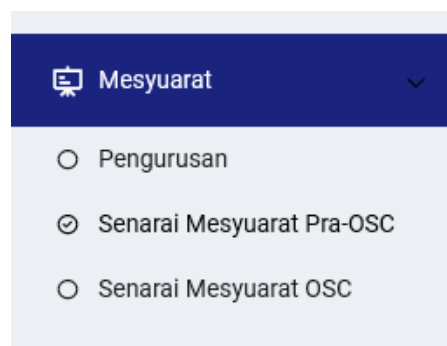
Tarikh Mesyuarat	Tajuk Mesyuarat	Status	Info
31-07-2019	MESYUARAT OSC BIL 5	Buka	Info

Rajah 122 : Paparan Senarai Mesyuarat JKT

Langkah 3 Klik pautan INFO.

Sila rujuk perkara 3.6.1

3.12.3. Mesyuarat OSC



Rajah 123 : Paparan Modul Mesyuarat

Langkah 1 Klik modul MESYUARAT.

Langkah 2 Klik sub modul SENARAI MESYUARAT OSC

Tarikh Mesyuarat	Tajuk Mesyuarat	Status	Info
24-07-2019	MESYUARAT OSC BIL	Tutup	Info
15-07-2019	MESYUARAT OSC BIL 13/2019	Tutup	Info

Rajah 124: Paparan Senarai Mesyuarat OSC

3.13. Modul Laporan

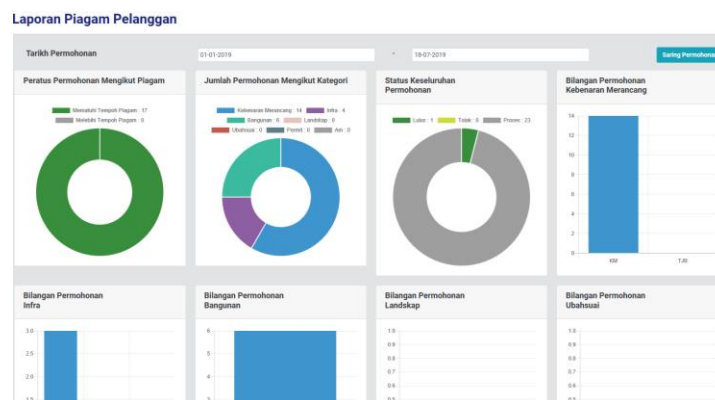
3.13.1. Laporan Projek



Rajah 125 : Paparan Modul Laporan

Langkah 1 Klik modul LAPORAN.

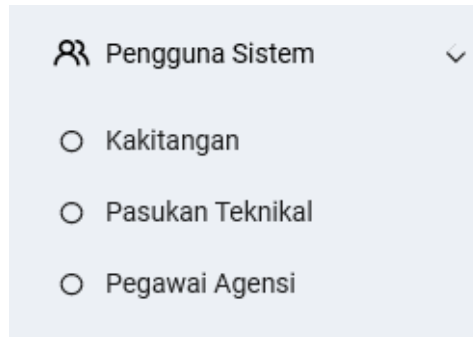
Langkah 2 Klik sub modul PIAGAM PELANGGAN



Rajah 126 : Paparan Laporan Piagam Pelanggan

3.14 Pengguna Sistem

3.14.1. Kakitangan



Rajah 127 : Paparan Pegawai & Kumpulan

Langkah 1 Klik modul KAKITANGAN

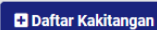


The screenshot shows a table titled 'Senarai Kakitangan' with a search bar and a 'Daftar Kakitangan' button. The table has 7 columns: Bil., Nama Penuh, ID Pengguna, Jawatan, Peranan, Email, and an action column with edit and delete icons. There are 11 rows of data.

Bil.	Nama Penuh	ID Pengguna	Jawatan	Peranan	Email	
1	ABDUL HALIM BIN SAMAH	740815045159	JURUTERA PENYELENGGARAAN	Technical	halim@mpkj.gov.my	 
2	AMIRUL HAZWAN MAT ZIN	111111111111	PENGARAG	Technical	xaviernaxa@gmail.com	 
3	AZIZAH BINTI RAMLI	831212065170	PEN. PEGAWAI SENIBINA	OSC	ramil_azizah@yahoo.com	 
4	CIK NAZIRAH BT ABDUL RAHIM	890827075180	PENOLONG PEGAWAI PERANCANG	Technical	cik.eyra@gmail.com	 
5	DATUK NIZAM BIN SAHARI DPSM	670310105127	PENGARAH PERANCANGAN PEMBANGUNAN	Technical	nizam_sahari@mpkj.gov.my	 
6	DR. ANUAR BIN ADB. WAHAB	640128105043	PENGARAH KEJURUTERAAN	Technical	anuar_wahab@mpkj.gov.my	 
7	DR. HAJI AHMAD BIN SAIRI	620517435005	PENGARAH JABATAN KAWALAN BANGUNAN	Technical	ahmad_sairi@mpkj.gov.my	 
8	EN RAZMAN BIN MANSOR	860821385471	PENOLONG JURUTERA	Technical	razmanmansor86@gmail.com	 
9	EN. ABDUL HAIZUL FAIZAL B. ABDUL HAMID	700602106281	PENGARAH PENILAIAN	Technical	haizul@mpkj.gov.my	 
10	EN. ARIF B MOHAMED	901011035267	PENOLONG PEGAWAI PERANCANG	Technical	ayieh_otai@yahoo.com	 
11	EN. IRWAN SUHARDI B. MOHD NEJIB	791107145335	PEN. PEGAWAI SENIBINA (KANAN)	Technical	irwan@mpkj.gov.my	 

Rajah 128 : Paparan Senarai Kakitangan

Langkah 2 Klik butang



Daftar Kakitangan

Nama Penuh*

Kad Pengenalan*

Kata Laluan*
Min 8 aksara

Ulang Kata Laluan*
Harus sama seperti kata laluan

Jawatan*

Peranan*
Technical

Nombor Telefon*

Email*

Rajah 129: Paparan Tambah Kakitangan

- Langkah 3 Wajib masukkan NAMA PENUH.
- Langkah 4 Wajib masukkan KAD PENGENALAN
- Langkah 5 Wajib masukkan KATA LALUAN
- Langkah 6 Wajib masukkan ULANG KATA LALUAN
- Langkah 7 Wajib masukkan JAWATAN
- Langkah 8 Wajib pilih PERANAN
- Langkah 9 Wajib masukkan NOMBOR TELEFON
- Langkah 10 Wajib masukkan EMEL

3.14.1.1. Kemaskini Maklumat Kakitangan

Senarai Kakitangan Daftar Kakitangan

Papar 25 rekod per halaman Carian

Bil.	Nama Penuh	ID Pengguna	Jawatan	Peranan	Email	
1	ABDUL HALIM BIN SAMAH	740815045159	JURUTERA PENYELENGGARAAN	Technical	halim@mpkj.gov.my	 
2	AMIRUL HAZWAN MAT ZIN	111111111111	PENGARAG	Technical	xaviernaxa@gmail.com	 
3	AZIZAH BINTI RAMLI	831212065170	PEN. PEGAWAI SENIBINA	OSC	ramli_azizah@yahoo.com	 
4	CIK NAZIRAH BT ABDUL RAHIM	890827075180	PENOLONG PEGAWAI PERANCANG	Technical	cik.eyra@gmail.com	 
5	DATUK NIZAM BIN SAHARI DPSM	670310105127	PENGARAH PERANCANGAN PEMBANGUNAN	Technical	nizam_sahari@mpkj.gov.my	 
6	DR. ANUAR BIN ADB. WAHAB	640128105043	PENGARAH KEJURUTERAAN	Technical	anuar_wahab@mpkj.gov.my	 
7	DR. HAJI AHMAD BIN SAIRI	620517435005	PENGARAH JABATAN KAWALAN BANGUNAN	Technical	ahmad_sairi@mpkj.gov.my	 
8	EN RAZMAN BIN MANSOR	860821385471	PENOLONG JURUTERA	Technical	razmanmansor86@gmail.com	 
9	EN. ABDUL HAIZUL FAIZAL B. ABDUL HAMID	700602106281	PENGARAH PENILAIAN	Technical	haizul@mpkj.gov.my	 

Rajah 130 : Paparan Senarai Kakitangan



Langkah 1 Klik ikon untuk kemaskini maklumat kakitangan.

Kemaskini Kakitangan

Nama Penuh*
TN. AMIRUL HAZWAN MAT ZIN

Kad Pengenalan*
111111111111

Jawatan*
PENGARAH

Peranan*
Technical

Nombor Telefon
0139999999

Email*
xaviernaxa@gmail.com









Simpan

Rajah 131 : Paparan Kemaskini Maklumat Kakitangan

Langkah 2 Kemaskini maklumat yang berkaitan.

Langkah 3 Klik butang SIMPAN

3.14.1.2. Padam Maklumat Kakitangan

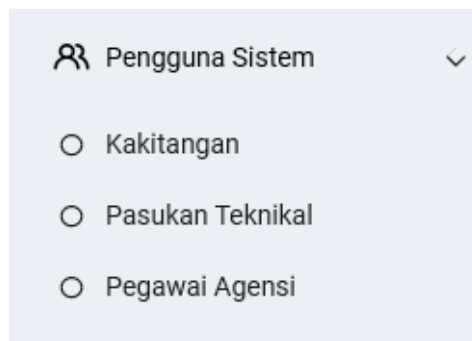
Bil	Nama Penuh	ID Pengguna	Jawatan	Peranan	Email	
1	ABDUL HALIM BIN SAMAH	740815045159	JURUTERA PENYELENGGARAAN	Technical	halim@mpkj.gov.my	 
2	AZIZAH BINTI RAMLI	831212065170	PEN. PEGAWAI SENIBINA	OSC	ramli_azizah@yahoo.com	 
3	CIK NAZIRAH BT ABDUL RAHIM	890827075180	PENOLONG PEGAWAI PERANCANG	Technical	cik_eyra@gmail.com	 
4	DATUK NIZAM BIN SAHARI DPSM	670310105127	PENGARAH PERANCANGAN PEMBANGUNAN	Technical	nizam_sahari@mpkj.gov.my	 

Rajah 132 : Paparan Senarai Kakitangan

Langkah 1 Klik ikon



















3.14.2. Pasukan Teknikal



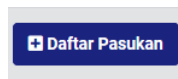
Rajah 133 : Paparan Modul Pegawai & Kumpulan

Langkah 1 Klik modul PENGGUNA SISTEM, modul PASUKAN TEKNIKAL

Bil	Nama Pasukan	Bil. Ahli	Kemaskini	Buang
1	AMIRUL HAZWAN MAT ZIN	0		
2	Bangunan	9		
3	Jabatan Kejuruteraan	10		
4	Jabatan Penilaian dan Pengurusan Harta	2		
5	Jalan Perparitan	0		
6	JPSPPA	4		
7	Kebeneran Merancang	12		
8	Kerja Tanah	0		

Rajah 134: Paparan Senarai Pasukan

Langkah 2 Klik butang



Daftar Pasukan Teknikal

Nama Pasukan *

BANGUNAN

Koordinator?

Pengulas?

Simpan

Rajah 135 : Paparan Tambah Pasukan Teknikal

Langkah 3 Masukkan NAMA PASUKAN.

















Langkah 5 Tandakan KOORDINATOR atau PENGULAS atau kedua-duanya.

Langkah 6 Klik butang **Simpan**

3.14.2.1. Kemaskini Maklumat Kumpulan

Senarai Pasukan Teknikal **Daftar Pasukan**

Papar: 25 rekod per halaman Carian:

Bil	Nama Pasukan	Bil. AHS	Kemaskini	Buang
1	AMIRUL HAZWAN MAT ZIN	0		
2	Bangunan	9		
3	Jabatan Kejuruteraan	10		
4	Jabatan Penilaian dan Pengurusan Harta	2		
5	Jalan Perparitan	0		
6	JPSPPA	4		
7	Kebanaran Merancang	12		
8	Kerja Tanah	0		

Paparan halaman 1 dari 1 Sebelumnya **1** Seterusnya

Rajah 136 : Paparan Senarai Pasukan

Langkah 1 Klik ikon  untuk kemaskini pasukan.

3.14.2.2. Kemaskini Maklumat Pasukan



Butiran Pasukan Teknikal

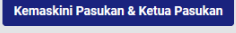
Nama Pasukan

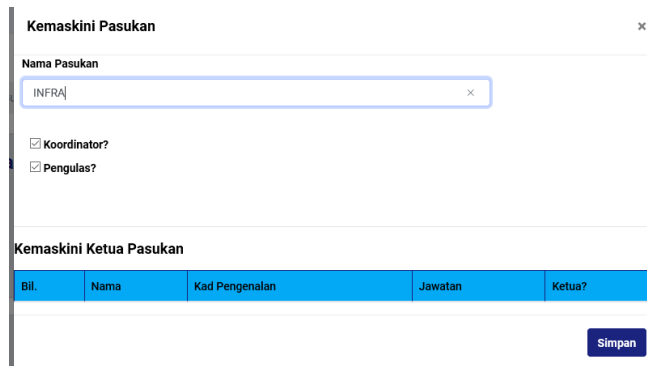
AMIRUL HAZWAN MAT ZIN

Koordinator Pengulas

Kemaskini Pasukan & Ketua Pasukan

Rajah 137 : Paparan Maklumat Pasukan

Langkah 2 Klik butang 



Kemaskini Pasukan

Nama Pasukan

INFRA

Koordinator? Pengulas?

Kemaskini Ketua Pasukan

Bil.	Nama	Kad Pengenalan	Jawatan	Ketua?
------	------	----------------	---------	--------

Simpan

Rajah 138: Paparan Kemaskini Pasukan

Langkah 3 Kemaskini maklumat yang berkaitan.

Langkah 4 Klik butang 

3.14.2.3. Tambah Ahli Kumpulan



Papar: 25 rekod per halaman

Carian

Bil.	Nama Penuh	Kad Pengenalan	Jawatan	Nombor Telefon	Email	Ketua	Buang
------	------------	----------------	---------	----------------	-------	-------	-------

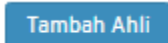
Tiada rekod ditemui. Harap maaf

Tiada rekod wujud

Sebelumnya Seterusnya

Tambah Ahli

Rajah 139 : Paparan Senarai Ahli Kumpulan

Langkah 1 Klik butang 

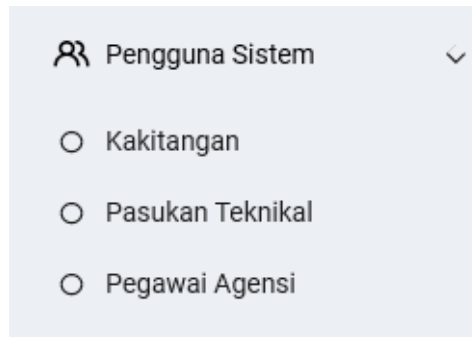
Penambahan Ahli Pasukan				
Bil.	Kad Pengiraian	Nama	Jawatan	
1	mpkj_tech_km	Pegawai Teknikal KM MPKJ	Pegawai Teknikal KM MPKJ	Tambah
2	mpkj_tech_pb	Pegawai Teknikal PB MPKJ	Pegawai Teknikal PB MPKJ	Tambah
3	mpkj_tech_kt	Pegawai Teknikal KT MPKJ	Pegawai Teknikal KT MPKJ	Tambah
4	mpkj_tech_jp	Pegawai Teknikal JP MPKJ	Pegawai Teknikal JP MPKJ	Tambah
5	660505106489	TN. H.J. REDUAN BIN IDRIS	PEGAWAI PERANCANG	Tambah
6	740816025816	PN. SAZZELINA BT. ISMAIL	PEGAWAI PERANCANG	Tambah
7	841006105259	EN. LOW KAR YONG	PEGAWAI PERANCANG	Tambah
8	781102065628	PN. NURSILAWATI BT. ABD. RAHIM	PEGAWAI PERANCANG	Tambah
9	790424145692	PN. SUZIANALIZA BT MOHD YUNUS	PEGAWAI PERANCANG	Tambah
10	870310085855	EN. MOHD SAFRI B. SAMSUNI	PEGAWAI PERANCANG	Tambah
11	780314076105	EN. NORSAINI B. MAT ISA	PENOLONG PEGAWAI PERANCANG	Tambah
12	830921086498	PN. NURUL HASHIMA BT. HAIRONI	PENOLONG PEGAWAI PERANCANG	Tambah
13	761106145969	EN. SARAVANAN A/L ANNAMALAI	PENOLONG PEGAWAI PERANCANG	Tambah

Rajah 140: Paparan Tambah Ahli

Langkah 2 Klik butang

[Tambah](#)

3.14.3. Pegawai Agensi





Rajah 139 : Paparan Modul Pegawai & Kumpulan

Langkah 1 Klik modul PENGGUNA SISTEM, modul PEGAWAI AGENSI

Senarai Pegawai Agensi						Daftar Pegawai Agensi
Bil.	Nama Penuh	ID Pengguna	Agensi	Telefon	Email	
1	ABDUL HALIM BIN HAMDAN	770529105189	PLAN/Malaysia	halim@jpbds	halim@jpbdselangor.gov.my	+ -
2	AZIZAH RAMLI	831212065170	MAJJAARI	0123370802	ramli_azizah@yahoo.com	+ -
3	HAMDAN BIN DAUD	620307045105	BOMBA	Zon_langat@b	zon_langat@bomba.gov.my	+ -
4	HASNOORHANA BINTI HISHAMUDIN	830706086372	PBAN	Hasnoorhana.	hasnoorhana.hishamudin@airtelangor.com	+ -

Rajah 141: Paparan Modul Pegawai & Kumpulan

3.14.3.1. Daftar Pegawai Agensi

ID	Nama Penuh	ID Penggana	Agensi	Telefon	Email	
1	ABDUL HALIM BIN HAMDAN	770529105189	PLANMalaysia	halim@jpbdtse	halim@jpbdtselangor.gov.my	 
2	AZIZAH RAMLI	831212065170	MAJAARI	0123370802	ramli_azizah@yahoo.com	 
3	HAMDAN BIN DAUD	620307045105	BOMBA	Zon_langat@b	zon_langat@bomba.gov.my	 
4	HASNOORHANA BINTI HISHAMUDIN	830706086372	PBAN	Hasnoorhana.	hasnoorhana.hishamudin@airselangor.com	 

Rajah 142 : Paparan Modul Pegawai & Kumpulan

Langkah 1 Tekan butang DAFTAR PEGAWAI AGENSI

Semakan No Kad Pengenalan

Masukkan No Kad Pengenalan Pegawai Ingin Didaftarkan*

Rajah 143 : Paparan Modul Pegawai & Kumpulan

Langkah 2 Masukkan NO KAD PENGENALAN

Langkah 3 Tekan Butang SEMAK

Daftar Pegawai Agensi

Nama Penuh*
AMIR HAZLAN BIN MAT JUNID

Kad Pengenalan*
860202030222

Kata Laluan*

Ulang Kata Laluan*

Agensi*
Jabatan Alam Sekitar

Nombor Telefon*
000000000000

Email*
khairi@basicinception.com

Rajah 144 : Paparan Modul Pegawai & Kumpulan

Langkah 4 Masukkan NAMA PENUH


Langkah 5 Masukkan KATA LALUAN

- Langkah 6 Masukkan ULANG KATA LALUAN
- Langkah 7 Masukkan AGENSI
- Langkah 8 Masukkan NOMBOR TELEFON
- Langkah 9 Masukkan EMEL
- Langkah 10 Tekan Butang SIMPAN

3.14.3.2. Kemaskini Pegawai Agensi

SA	Nama Penuh	ID Pengguna	Agensi	Telefon	Email	
1	ABDUL HALIM BIN HAMDAN	770529105189	PLANMalaysia	halim@jbdse	halim@jbdselangor.gov.my	 
2	AZIZAH RAMLI	831212065170	MAJAARI	0123370802	raml_azizah@yahoo.com	 
3	HAMDAN BIN DAUD	620307045105	BOMBA	Zon_langat@b	zon_langat@bomba.gov.my	 
4	HASNOORHANA BINTI HISHAMUDIN	830706086372	PBAN	Hasnoorhana.	hasnoorhana.hishamudin@airselangor.com	 
5	HAZIAN BT. YAAKOB	750913025150	JAS	hazian@doe.g	hazian@doe.gov.my	 
6	MOHD AIZI BIN JUSOH	800915035179	IWK	alrz@iwk.c	alrz@iwk.com.my	 
7	MOHD FAEZ BIN KOSNON	891109106047	JPS	m.faez@water	m.faez@waterselangor.gov.my	 
8	MOHD FAIRUZ BIN ISNAN	820329015085	JKR	mfairuz@jkr.	mfairuz@jkr.gov.my	 

Rajah 145: Paparan Modul Pegawai & Kumpulan

- Langkah 1 Tekan 

Kemaskini Pegawai Agensi

Nama Penuh*

Kad Pengenalan*

Agensi*

Nombor Telefon

Email*

Rajah 146 : Paparan Modul Pegawai & Kumpulan

- Langkah 2 Masukkan maklumat yang ingin dikemaskini

Langkah 3 Tekan butang SIMPAN

3.14.3.3. Padam Pegawai Agensi

SA	Nama Penuh	ID Pengguna	Agensi	Telefon	Email	
1	ABDUL HALIM BIN HAMDAN	770529105189	PLANMalaysia	halim@jpdse	halim@jpdselangor.gov.my	 
2	AZIZAH RAMLI	831212065170	MAJAARI	0123370802	raml_azizah@yahoo.com	 
3	HAMDAN BIN DAUD	620307045105	BOMBA	Zon_langat@b	zon_langat@bomba.gov.my	 
4	HASNOORHANA BINTI HISHAMUJIDIN	830706086372	PBAN	Hasnoorhana.	hasnoorhana.hishamudin@airselangor.com	 
5	HAZIAN BT. YAAKOB	750913025150	JAS	hazian@doe.g	hazian@doe.gov.my	 
6	MOHD AIZI BIN JUSOH	800915035179	IWK	aliz@iwk.c	aliz@iwk.com.my	 
7	MOHD FAEZ BIN KOSNON	891109106047	JPS	m.faez@water	m.faez@waterselangor.gov.my	 
8	MOHD FAIRUZ BIN ISNAN	820329015085	JKR	mfairuz@jkr.	mfairuz@jkr.gov.my	 

Rajah 147 : Paparan Modul Pegawai & Kumpulan

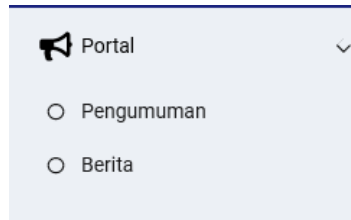
Langkah 1 Tekan



3.15. Modul Portal

3.15.1. Pengumuman


3.15.1.1. Tambah Pengumuman



Rajah 148: Paparan Modul Portal

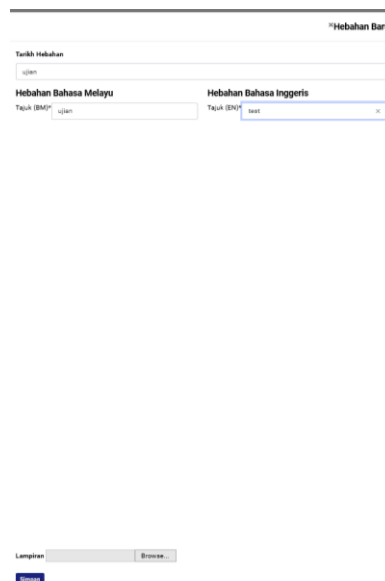
Langkah 1 Klik modul PORTAL.

Langkah 2 Klik sub modul PENGUMUMAN.



Rajah 149 : Paparan Senarai Hebahan

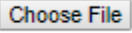
Langkah 3 Klik ikon 



Rajah 150: Paparan Hebahan

Langkah 4 Masukkan TARIKH HEBAHAN.

Langkah 5 Masukkan hebahan dalam BAHASA MELAYU dan BAHASA INGGERIS

Langkah 6 Klik  untuk muatnaik lampiran sekiranya ada.

Langkah 7 Klik butang 

3.15.1.2. Kemaskini Pengumuman

Bahagian kemaskini pengumuman membolehkan pengguna mengemaskini maklumat pengumuman dan arkibkan pengumuman.

#	Status	Tajuk BM	Tajuk BI	Tarikh Mula	Tarikh Tamat		
1	Aktif	Kenyataan Penguatkuasaan ISF	Statement of Enforcement ISF	23-10-2017	25-10-2017		
2	Aktif	Pelan Kelulusan Landskap	Landscape Approval Plan	17-10-2017	09-12-2017		
3	Aktif	MTDC anjur program KL17 Startup Forum sempena NICE 2017	MTDC organizes the KL17 Startup Forum program in conjunction with NICE 2017	25-10-2017	01-11-2017		
4	Arkib	Borang Semakan	Checklist Form	26-10-2017	03-11-2017		

Rajah 151 : Paparan Senarai Hebahan

Langkah 1 Klik ikon



Tarikh Hebahan

17-10-2017 : 09-12-2017

Hebahan Bahasa Melayu

Tajuk (BM)* Pelan Kelulusan Landskap

← → + - Formats - **B** *I* [List Icons]

Hantar permohonan di Sistem Landskap Online untuk kelulusan. (* Diperlukan)

- * Daftar sebagai Orang yang Layak
- * Daftar Syarikat
- * Daftar Projek baru (mendaftar Nama Projek Pendek baru mengikut standard)
- * Muat turun & Pasangkan perisian Modul Offline Landskap

Pertanyaan Status Penyerahan
Cari Projek (membantu untuk mengenal pasti Nama Projek Pendek)
Edit profil QP & Tukar Kata Laluan (terperinci akaun)

POWERED BY TINYMCE

Hebahan Bahasa Inggeris

Tajuk (EN)* Landscape Approval Plan

← → + - Formats - **B** *I* [List Icons]

Submit application at [Landscape Online System](#) for approval. (* Required)

- * Register as Qualified Person
- * Register Company
- * Register new Project (register new Short Project Name according to standard)
- * Download & Install Landscape Offline Module software
- Submission Status Enquiry
- Search Project (help to identify Short Project Name)
- Edit QP profile & Change Password (account detail)

POWERED BY TINYMCE

Arkib

Lampiran (Format gambar sahaja)

Choose File No file chosen

Kemaskini

Rajah 152 : Paparan Kemaskini Pengumuman

Langkah 2 Kemaskini maklumat pengumuman yang berkaitan.

Langkah 3 Tandakan Arkib untuk arkibkan pengumuman.

Langkah 4 Klik butang

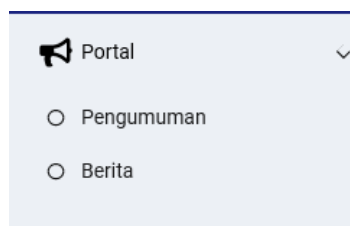
3.15.1.3. Padam Pengumuman

#	Status	Tajuk BM	Tajuk BI	Tarikh Mula	Tarikh Tamat		
1	Aktif	Kenyataan Penguatkuasaan ISF	Statement of Enforcement ISF	23-10-2017	25-10-2017		
2	Aktif	Pelan Kelulusan Landskap	Landscape Approval Plan	17-10-2017	09-12-2017		
3	Aktif	MTDC anjur program KL17 Startup Forum sempena NICE 2017	MTDC organizes the KL17 Startup Forum program in conjunction with NICE 2017	25-10-2017	01-11-2017		
4	Arkib	Borang Semakan	Checklist Form	26-10-2017	03-11-2017		

Rajah 153 : Paparan Senarai Hebahan

Langkah 1 Klik ikon 

3.15.2. Berita



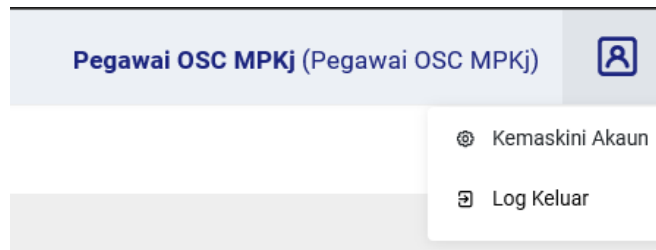
Rajah 154: Paparan Modul Portal

Langkah 1 Klik modul PORTAL.

Langkah 2 Klik sub modul BERITA.

Sila rujuk perkara 3.15.1. untuk langkah seterusnya.

3.16. Log Keluar



Rajah 155 : Paparan Log Keluar

Langkah 1 Klik nama pengguna pada atas kanan portal.

Langkah 2 Klik butang 